

令和 8 年度 農業振興事業  
公設地方卸売市場解体工事

令和 8 年 6 月

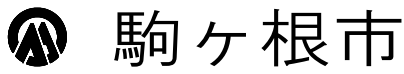


図 面 目 録

| 図面番号   | 図 面 名 称                | 縮 尺          |
|--------|------------------------|--------------|
|        | 共 通 図 面                |              |
| C- 0 1 | 解体工事特記仕様書（その 1）        | Not to scale |
| C- 0 2 | 解体工事特記仕様書（その 2）        | Not to scale |
| C- 0 3 | 建物概要書、案内図、配置図          | 1/300        |
| C- 0 4 | 面積表、面積算出書、求積図          | 1/300、 1/500 |
| C- 0 5 | 外構図（解体・撤去）             | 1/200        |
| C- 0 6 | 外構図（敷地整備）              | 1/200        |
| C- 0 7 | 仮設計画図                  | 1/200、 1/300 |
|        | 青果競売場棟（Produce market） |              |
| P- 0 1 | 仕上げ表、建具表               | Not to scale |
| P- 0 2 | 平面図                    | 1/100        |
| P- 0 3 | 屋根伏図                   | 1/100        |
| P- 0 4 | 立面図 1                  | 1/100        |
| P- 0 5 | 立面図 2                  | 1/100        |
| P- 0 6 | 断面図                    | 1/100        |
| P- 0 7 | 矩計図                    | 1/30         |
| P- 0 8 | 基礎伏図                   | 1/100        |
| P- 0 9 | 基礎リスト、部材リスト            | 1/100        |
| P- 1 0 | 梁伏図                    | 1/30         |
| P- 1 1 | 小屋伏図                   | 1/100        |
| P- 1 2 | 軸組図 1                  | 1/100        |
| P- 1 3 | 軸組図 2                  | 1/100        |
| P- 1 4 | 電気設備・機械設備位置図           | 1/100        |
|        | 事務所棟（Office）           |              |
| O- 0 1 | 仕上げ表                   | Not to scale |
| O- 0 2 | 1 階平面図、2 階平面図・ 1 階屋根伏図 | 1/100        |
| O- 0 3 | 立面図                    | 1/100        |
| O- 0 4 | 2 階屋根伏図、断面図            | 1/100        |
| O- 0 5 | 建具位置図                  | 1/100        |
| O- 0 6 | 建具表（金属製建具・木製建具）        | 1/100        |
| O- 0 7 | 基礎・スラブリスト、部材リスト、基礎伏図   | 1/50、 1/100  |
| O- 0 8 | 梁伏図                    | 1/100        |
| O- 0 9 | 軸組図 1                  | 1/100        |
| O- 1 0 | 軸組図 2                  | 1/100        |
| O- 1 1 | 電気設備位置図                | 1/100        |
| O- 1 2 | 機械設備位置図                | 1/100        |



8

周辺建築物等調査

調査

調査は一般的事項調査、事前調査及び事後調査に区分して行うものとする。

(一般的事項調査)

1 事前調査の実施に当たっては、調査区域内に存する建物等につき、建物の所有者ごとに次の各号の調査を行うものとする。

一 建物の敷地ごとに建物等（主たる工作物）の敷地内との位置関係

二 建物ごとに実測による間取り平面及び立面

三 建物等の所在及び地番並びに所有者の氏名及び住所

現地調査において所有者の氏名及び住所が確認できないときは、必要に応じて登記簿謄本等の閲覧等の方法により調査を行う。

四 その他調査書の作成に必要な事項

(事前調査)

1 受注者は、一般的事項調査が完了したときは、当該建物等の既存の損傷箇所の調査を行うものとし、当該調査は、原則として、次の部位別に行うものとする。

一 基礎

二 軸部

三 開口部

四 床

五 天井

六 内壁

七 外壁

八 屋根

九 水回り

十 外構

2 建物の全体又は一部に傾斜又は沈下が発生しているときは、次の調査を行うものとする。

一 傾斜又は沈下の状況を把握するため、原則として、当該建物の四方向を水準測量又は傾斜計等で計測する。この場合において、事後調査の基準点とするため、沈下等のおそれのない堅固な物件を定めて併せて計測を行う。

二 コンクリート布基礎に亀裂が生じているときは、建物の外周について、発生箇所及び状況（最大幅、長さ）を計測する。

三 基礎のモルタル塗り部分に剥離又は浮き上がりが生じているときは、発生箇所及び状況（大きさ）を計測する。

四 計測の単位は、幅についてはミリメートル、長さについてはセンチメートルとする。

3 軸部（柱及び数層）に傾斜が発生しているときは、次の調査を行うものとする。

一 原則として、当該建物の工事箇所に最も接近する壁面の両端の柱及び建物中央部の柱を全体で3箇所程度計測する。

二 柱の傾斜の計測位置は、直交する二方向の床（数層）から1メートルの高さの点とする。

三 数層の傾斜の計測位置は、柱から1メートル離れた点とする。

四 計測の単位は、ミリメートルとする。

4 開口部（建具等）に建付不良が発生しているときは、次の調査を行うものとする。

一 原則として、当該建物で建付不良となっている数量調査を行った後、主たる居室のうちから一室につき1箇所程度とし、全体で5箇所程度を計測する。

二 測定箇所は、柱又は窓枠と建具との隙間との最大値の点とする。

三 建具の開閉が滑らかに行えないもの、又は開閉不能及び施錠不良が生じているものは、その程度と数量を調査する。

四 計測の単位はミリメートルとする。

5 床に傾斜等が発生しているときは、次の調査を行うものとする。

一 えん甲板張り等の居室（数層の居室を除く。）について、気泡水準器で直交する二方向の傾斜を計測する。

二 床仕上げ材に亀裂及び縁切れ又は剥離、破損が生じているときは、それらの箇所及び状況（最大幅、長さ又は大きさ）を計測する。

三 束又は大引、根太等床材に蟻みが生じているときは、その程度を調査する。

四 計測の単位は、幅についてはミリメートル、長さ及び大きさについてはセンチメートルとする。

6 天井に亀裂、縁切れ、雨漏等のシミが発生しているときの調査は、内壁の調査に準じて行うものとする。

7 内壁にちり切れ（柱及び内法材と壁との分離）が発生しているときは、次の調査を行うものとする。

一 居室ごとに発生箇所数の調査を行った後、主たる居室のうちから一室につき1箇所、全体で6箇所程度計測する。

二 計測の単位は、幅についてはミリメートルとする。

8 内壁に亀裂が発生しているときは、次の調査を行うものとする。

一 原則として、すべて亀裂の計測をする。

二 計測の単位は、幅についてはミリメートル、長さについてはセンチメートルとする。

三 亀裂が一壁面に多数発生している場合にはその状態をスケッチするとともに、壁面に雨漏等のシミが生じているときは、その形状、大きさの調査をする。

9 外壁に亀裂が発生しているときは、次の調査を行うものとする。

一 四方向の立面に生じている亀裂等の数量、形状等をスケッチするとともに、一方向の最大の亀裂から2箇所程度を計測する。

二 計測の単位は、幅についてはミリメートルとし、長さについてはセンチメートルとする。

10 屋根（庇、雨樋を含む。）に亀裂又は損傷などが発生しているときは、当該建物の屋根伏図を作成し、次の調査を行うものとする。

一 仕上材ごとに、その損傷の程度を計測する。

二 計測の単位は、原則として、センチメートルとする。ただし、亀裂の幅についてはミリメートルとする。

11 水廻り（浴槽、台所、洗面所等）に亀裂、破損、漏水等が発生しているときは、次の調査を行うものとする。

一 浴槽、台所、洗面所等の床、腰、壁面のタイル張りに亀裂、剥離、目地切れ等が生じているときは、すべての損傷を第8項に準じて行う。

二 給水、排水などの配管に蟻み、漏水等が生じているときは、その状況を調査する。

12 外構（テラス、コンクリート叩、ペランダ、犬走り、池、浄化槽、門柱、塀、擁壁等の屋外工作物）に損傷が発生しているときは、前11項に準じて、その状況等の調査を行うものとする。この場合において、必要に応じ、当該工作物の平面図、立面図等を作成し、損傷箇所、状況等を記載する。

(写真撮影)

1 事前調査に掲げる建物等の各部位の調査に当たっては、計測箇所を次の方法により写真撮影を行うものとする。この場合において、写真撮影が困難な箇所又はスケッチによることが適当と認められる箇所については、スケッチによることができるものとする。

撮影対象箇所を指示棒等により指示し、次の事項を明示した黒板等と同時に撮影する。

(1) 調査番号、建物番号及び建物所有者の氏名

(2) 損傷名及び損傷の程度（計測）

(3) 撮影年月日、撮影番号及び撮影対象箇所

(事後調査)

1 受注者は、事前調査を行った建物等について、損傷箇所等の変化及び工事によって新たに発生した損傷の状態及び程度の調査を行うものとする。

2 事前調査の調査対象外であって、事後調査の対象となったものについては、一般的事項調査を行ったうえで損傷箇所の調査を行うものとする。

調査書

調査書は、次の各号の事前調査書及び図面の作成を行うものとする。

(事前調査書及び図面)

一 調査区域位置図

二 調査区域平面図

三 建物等調査一覧表

四 建物等調査書（平面図・立面図等）

五 損傷調査書

六 写真集

(事前調査書及び図面の作成)

一 調査区域位置図は、工事の工区単位ごとに作成するものとし、調査区域と工事箇所を併せて表示する。この場合の縮尺は、5,000分の1又は10,000分の1程度とする。

二 調査区域平面図は、調査区域内の建物の配置を示す平面図で工事の工区単位又は調査単位ごとに次により作成する。

(1) 調査を実施した建物については、建物等調査一覧表で付した調査番号及び建物番号を記載し、建物の構造別に色分けし、建物の外枠（外壁）を着色する。この場合の構造別色分けは、木造を赤色、非木造を緑色とする。

(2) 縮尺は、500分の1又は1,000分の1程度とする。

三 建物等調査一覧表は、工事の工区単位又は調査単位ごとに調査を実施した建物等について調査番号、建物番号（同一所有者が2棟以上の建物等を所有している場合）の順に建物等の所在及び地番、所有者並びに建物等の概要等必要な事項を記入する。

四 建物等調査図（平面図・立面図等）は、一般的事項調査及び事前調査の結果を基に建物等ごとに次により作成するものとする。

(1) 建物平面図は、縮尺100分の1で作成し、写真撮影を行った位置を表示するとともに建物延べ面積、各階別面積及びこれらの計算式を記入する。

(2) 建物立面図は、縮尺100分の1により、原則として、四面（東西南北）作成し、外壁の亀裂等の損傷位置を記入する。

(3) その他調査図（基礎伏図、屋根伏図及び展開図）は、発生している損傷を表示する必要がある場合に作成し、縮尺は100分の1又は10分の1程度とする。この場合において写真撮影が困難であり、又は詳細（スケッチ）図を作成することが適当であると認めたものについては、スケッチによる調査図を作成する。

(4) 工作物の調査図は、損傷の状況及び程度により建物に準じて作成する。

五 損傷調査書は一般的事項調査及び事前調査の結果に基づき、建物ごとに建物等の所有者名、建物の概要、名称（室名）、損傷の状況を記載して作成し、損傷の状況については、事前調査欄に損傷名（亀裂、沈下、傾斜等）及び程度（幅、長さ及び箇所数）を記載する。

六 写真は、撮影したものをカラーサービス料で印刷し、撮影箇所及び状況の記載を行ったうえでファイルする。

(事後調査書等の作成)

1 受注者は、事前調査書及び図面に基に建物等の概要、損傷箇所の変化及び工事によって新たに発生した損傷について、事前調査に準じて調査書及び図面の作成を行うものとする。

9

その他

① 工事現場の環境改善

工事現場のイメージアップ

・ 仮囲い周辺の美化

地域住民への情報提供

・ 情報掲示板の設置

・ バンフレットの作成

住民に対する災害防止関係

・ 現場出入口周辺への誘導員の配備

② 産業廃棄物の取扱い

産業廃棄物処理状況記録及び写真を次のように整備すること

(i) 搬出された産業廃棄物の処理状況記録

① 処理の全部又は一部を委託した場合

ア 収集運搬車両ごとの産業廃棄物管理票（以下「マニフスト」という。）A票、B2票、D票及びE票（建Ⅱの場合はB4票を加える。）の写し、建設廃棄物処理委託契約書の写し並びにイ 最終処分場の案内図及び処分状況の写真（中間処理にあっては中間処理施設の案内図及び中間処理状況の写真）

② 請負者が自ら処理した場合

ア マニフストに準じた解体材の種類ごとの数量集計表

イ 最終処分場の案内図及び処分状況の写真（中間処理にあっては中間処理施設の案内図及び中間処理状況の写真）

③ 特別管理産業廃棄物の場合

①又は②に準ずる。ただし「産業廃棄物管理票」を「特別管理産業廃棄物管理票」と読み替える。

(ii) 産業廃棄物の再資源化実施状況記録

再生資源利用促進実施書に記載する事項

発生量、搬出先名称、区分、施工条件の内容、運搬距離、搬出先の種類等

(iii) 写真

① 工事着手前の現場全景、周辺及び対象建築物等の現況写真

② 仮設物、安全措置状況及び工程写真（除去作業状況、埋設配管等及び基礎類は入念に撮影すること。

③ 使用機械類

④ 産業廃棄物収集運搬車両への積込時及び積降し時の写真

⑤ しゅん工時の全景写真（着手時と同一アングルとする。）

⑥ その他監督職員の指示による

③ 騒音、振動調査

調査の有無 ※無 ・有

調査方法については設計図書による

4. 土壌調査

調査項目 ・土壌調査 ・土壌調査(含有量試験) ・AET・サン抽出試験 ・廃棄物含有調査

土壌汚染に係る環境基準に準拠すること。調査箇所については設計図書による。

⑤ 官公庁その他への届出手続き等

(1) 工事の着手、施工、完成にあたり、関係機関への必要な手続き等を遅滞なく行う。

(2) 前項に規定する届出手続き等を行うにあたっては、届け出内容についてあらかじめ監督員に報告すること。

設計図書に定められた内容に疑義が生じたり、現場の納まり又は取合い等の関係で、設計図書によることが困難又は不都合な場合が生じたときは、監督員と協議する。

7. 文化財その他の埋蔵物

工事の施工にあたり、文化財その他の埋蔵物を発見した場合は、直ちにその状況を監督員に報告する。その後の処置については、監督員の指示に従う。また、当該埋蔵物の発見者としての権利は、法律の定めるところにより、発注者が保持する。

8. 埋蔵文化財調査

「周知の埋蔵文化財包蔵地」の該当 ・該当する ・該当しない

掘削作業時の教育委員会等の立会い ・有 ・無

埋蔵文化財調査の時期 ・解体工事終了後 ・解体工事中



工事内容 （青果棟・事務所棟）

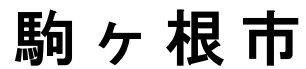
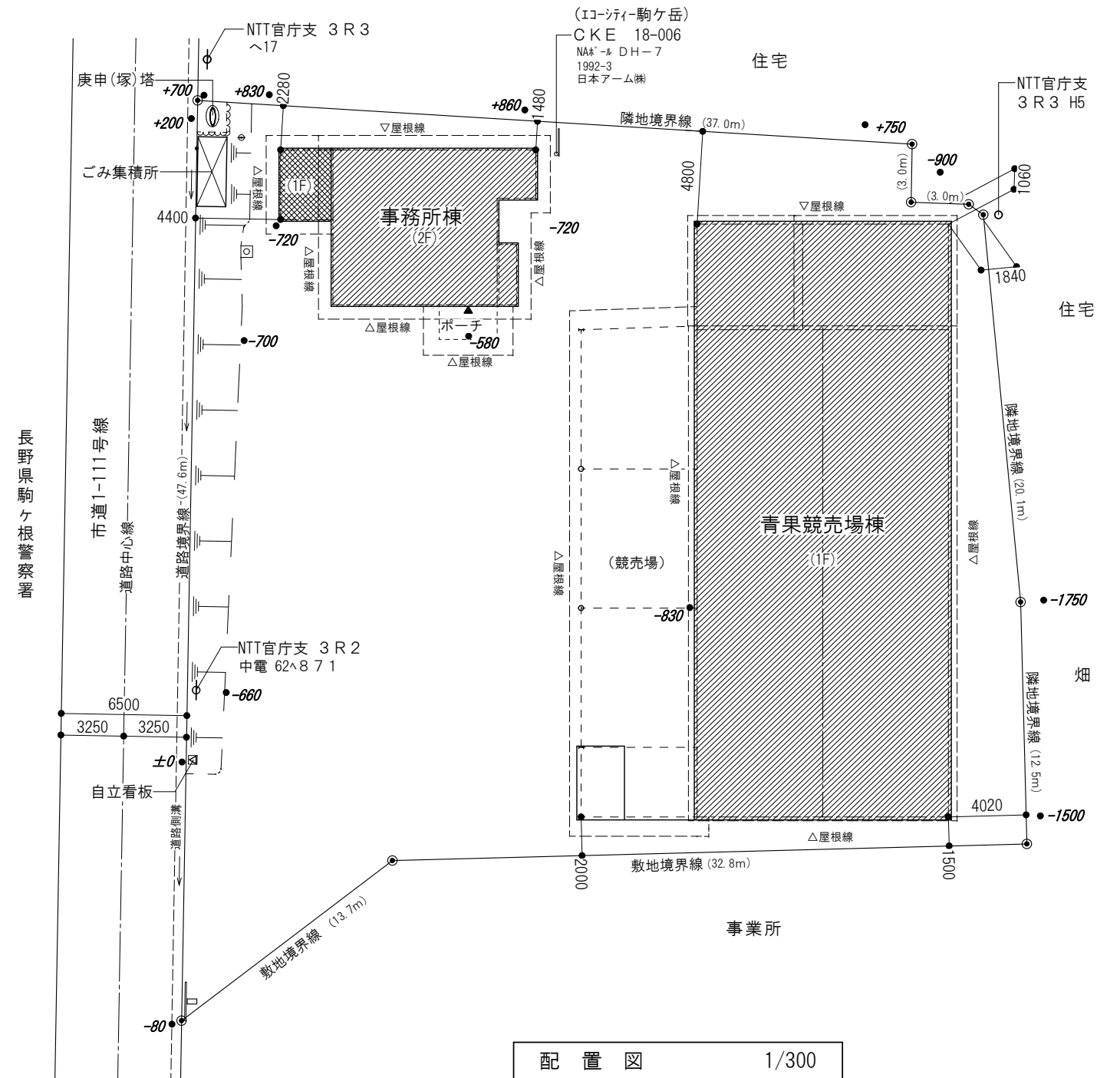
建物解体

建築・電気設備・機械設備 一式

※電気・機械設備については監督員との協議を要す）

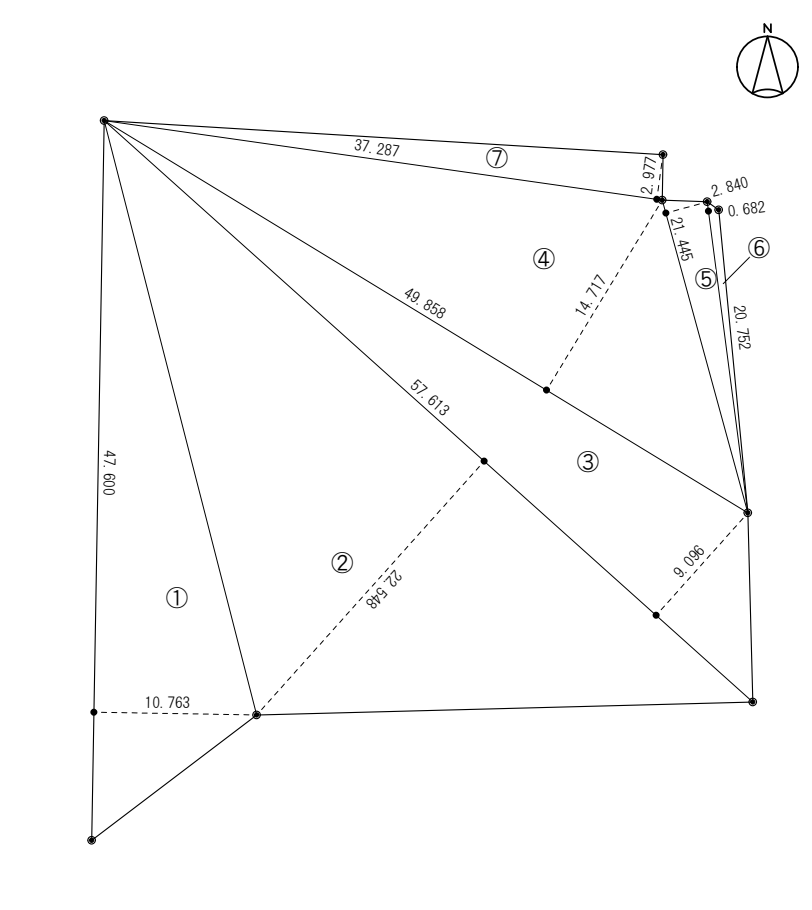
外構除却（工作物・舗装・植栽・埋設設備  
架空設備等一式）

案 内 図



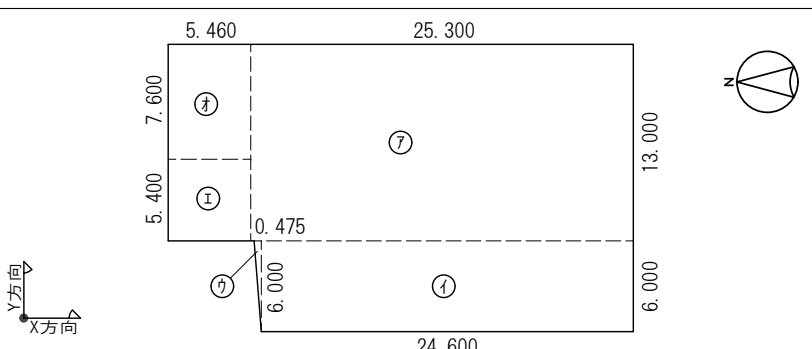
|      |                           |      |         |       |                  |       |                 |      |      |
|------|---------------------------|------|---------|-------|------------------|-------|-----------------|------|------|
| 工事名称 | 令和8年度 農業振興事業 公設地方卸売市場解体工事 | 工事場所 | 駒ヶ根市上穂南 | 縮尺    | (原図サイズ: A3_100%) | 設計年月日 | 令和8年度<br>2026.6 | 図面番号 | C-03 |
| 図面名称 | 建物概要書、案内図、配置図             |      |         | 1/300 |                  |       |                 |      |      |

敷地面積算出書

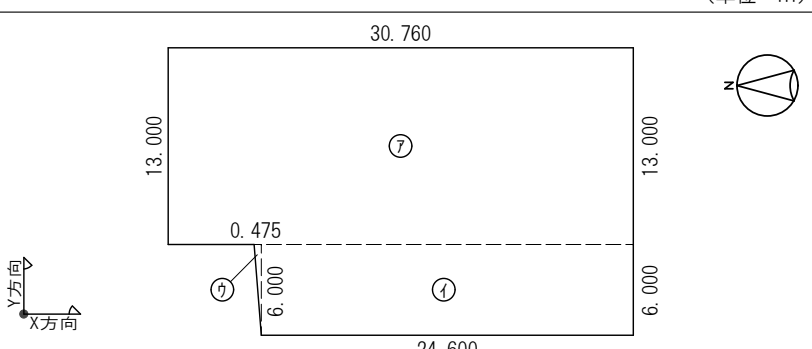
| 記号        | 底辺(m)<br>① | 高さ(m)<br>② | 倍面積(m <sup>2</sup> )<br>③=①×② | 求 積 図 S=1/500 (単位：m)                                                                |  |
|-----------|------------|------------|-------------------------------|-------------------------------------------------------------------------------------|--|
| ①         | 47.600     | 10.763     | 512.318800                    |  |  |
| ②         | 57.613     | 22.548     | 1,299.057924                  |                                                                                     |  |
| ③         | 57.613     | 9.096      | 524.047848                    |                                                                                     |  |
| ④         | 49.858     | 14.717     | 733.760186                    |                                                                                     |  |
| ⑤         | 21.445     | 2.840      | 60.903800                     |                                                                                     |  |
| ⑥         | 20.752     | 0.682      | 14.152864                     |                                                                                     |  |
| ⑦         | 37.287     | 2.977      | 111.003399                    |                                                                                     |  |
| 倍 面 積 計   |            |            | 3255.244821                   |                                                                                     |  |
| 敷 地 面 積 計 |            |            | 1627.62 m <sup>2</sup>        |                                                                                     |  |
| 備 考       |            |            |                               | ・敷地面積は、三斜求積法による。                                                                    |  |

【青果競売場棟】

建築面積算出書

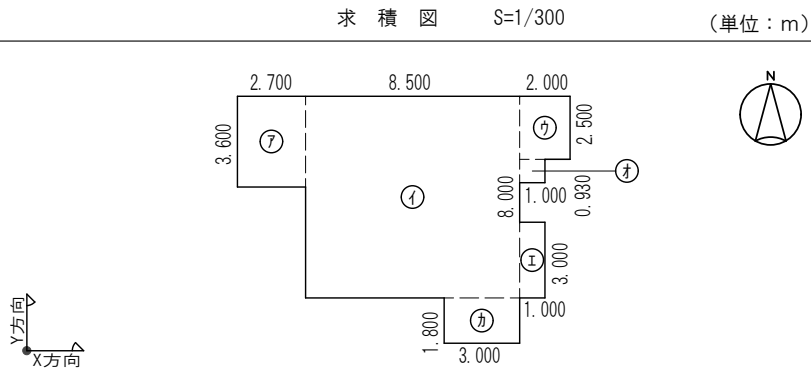
| 記号  | X方向(m)<br>① | Y方向(m)<br>② | 係数<br>③ | 面 積(m <sup>2</sup> )<br>④=①×②×③ | 求 積 図 S=1/500 (単位：m)                                                                 |  |
|-----|-------------|-------------|---------|---------------------------------|--------------------------------------------------------------------------------------|--|
| ㉚   | 25.30       | 13.00       | 1.0     | 328.9000                        |  |  |
| ㉠   | 24.60       | 6.00        | 1.0     | 147.6000                        |                                                                                      |  |
| ㉡   | 0.48        | 6.00        | 0.5     | 1.4400                          |                                                                                      |  |
| ㉢   | 5.46        | 5.40        | 1.0     | 29.4840                         |                                                                                      |  |
| ㉣   | 5.46        | 7.60        | 1.0     | 41.4960                         |                                                                                      |  |
| 合 計 |             |             |         | 548.9200                        |                                                                                      |  |
| 備 考 |             |             |         | 548.92m <sup>2</sup>            | ・㉚～㉢ 鉄骨造部分 507.43m <sup>2</sup><br>・㉣ 木造部分 41.49m <sup>2</sup>                       |  |

床面積算出書

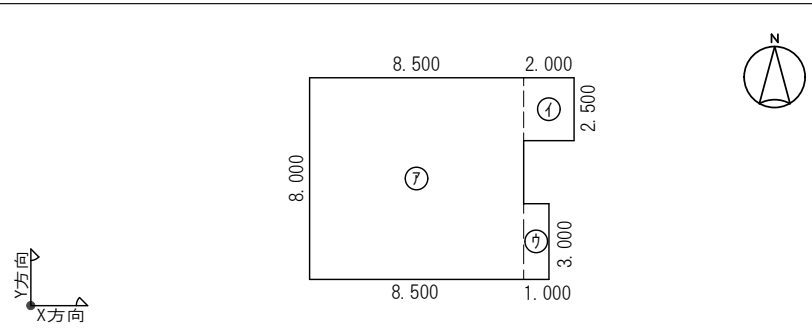
| 階 | 記号  | X方向(m)<br>① | Y方向(m)<br>② | 係数<br>③ | 面 積(m <sup>2</sup> )<br>④=①×②×③ | 求 積 図 S=1/500 (単位：m)                                                                 |  |
|---|-----|-------------|-------------|---------|---------------------------------|--------------------------------------------------------------------------------------|--|
| 1 | ㉚   | 30.76       | 13.00       | 1.0     | 399.8800                        |  |  |
|   | ㉠   | 24.60       | 6.00        | 1.0     | 147.6000                        |                                                                                      |  |
|   | ㉡   | 0.48        | 6.00        | 0.5     | 1.4400                          |                                                                                      |  |
|   | 合 計 |             |             |         | 548.9200                        |                                                                                      |  |
|   | 備 考 |             |             |         | 548.92m <sup>2</sup>            |                                                                                      |  |

【事務所棟】

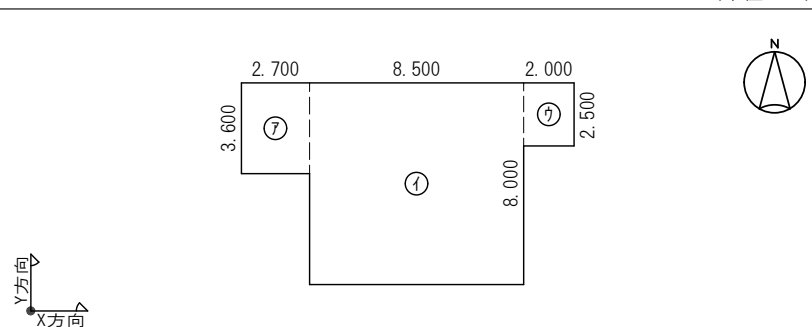
建築面積算出書

| 記号  | X方向(m)<br>① | Y方向(m)<br>② | 係数<br>③ | 面 積(m <sup>2</sup> )<br>④=①×②×③ | 求 積 図 S=1/300 (単位：m)                                                                |  |
|-----|-------------|-------------|---------|---------------------------------|-------------------------------------------------------------------------------------|--|
| ㉚   | 2.70        | 3.60        | 1.0     | 9.7200                          |  |  |
| ㉠   | 8.50        | 8.00        | 1.0     | 68.0000                         |                                                                                     |  |
| ㉡   | 2.00        | 2.50        | 1.0     | 5.0000                          |                                                                                     |  |
| ㉢   | 1.00        | 3.00        | 1.0     | 3.0000                          |                                                                                     |  |
| ㉣   | 1.00        | 0.93        | 1.0     | 0.9300                          |                                                                                     |  |
| ㉤   | 3.00        | 1.80        | 1.0     | 5.4000                          |                                                                                     |  |
| 合 計 |             |             |         | 92.0500                         |                                                                                     |  |
| 備 考 |             |             |         | 92.05m <sup>2</sup>             |                                                                                     |  |

床面積算出書

| 階             | 記号  | X方向(m)<br>① | Y方向(m)<br>② | 係数<br>③ | 面 積(m <sup>2</sup> )<br>④=①×②×③ | 求 積 図 S=1/300 (単位：m)                                                                |  |
|---------------|-----|-------------|-------------|---------|---------------------------------|-------------------------------------------------------------------------------------|--|
| 2             | ㉚   | 8.50        | 8.00        | 1.0     | 68.0000                         |  |  |
|               | ㉠   | 2.00        | 2.50        | 1.0     | 5.0000                          |                                                                                     |  |
|               | ㉡   | 1.00        | 3.00        | 1.0     | 3.0000                          |                                                                                     |  |
|               | 合 計 |             |             |         | 76.0000                         |                                                                                     |  |
|               |     |             |             |         | 76.00m <sup>2</sup>             |                                                                                     |  |
| 備 考           |     |             |             |         |                                 |                                                                                     |  |
| 建築基準法による面積算定  |     |             |             |         |                                 |                                                                                     |  |
| 屋外階段は床面積より除く。 |     |             |             |         |                                 |                                                                                     |  |

床面積算出書

| 階              | 記号  | X方向(m)<br>① | Y方向(m)<br>② | 係数<br>③ | 面 積(m <sup>2</sup> )<br>④=①×②×③ | 求 積 図 S=1/300 (単位：m)                                                                  |  |
|----------------|-----|-------------|-------------|---------|---------------------------------|---------------------------------------------------------------------------------------|--|
| 1              | ㉚   | 2.70        | 3.60        | 1.0     | 9.7200                          |  |  |
|                | ㉠   | 8.50        | 8.00        | 1.0     | 68.0000                         |                                                                                       |  |
|                | ㉡   | 2.00        | 2.50        | 1.0     | 5.0000                          |                                                                                       |  |
|                | 合 計 |             |             |         | 82.7200                         |                                                                                       |  |
| 備 考            |     |             |             |         |                                 |                                                                                       |  |
| 建築基準法による面積算定   |     |             |             |         |                                 |                                                                                       |  |
| ・屋外階段は床面積より除く。 |     |             |             |         |                                 |                                                                                       |  |
| ・ポーチは床面積より除く。  |     |             |             |         |                                 |                                                                                       |  |
| ・出窓は床面積より除く。   |     |             |             |         |                                 |                                                                                       |  |

面 積 表

| 敷地面積                   | 棟名称    | 建築面積                  | 延べ面積                  | 1階床面積                 | 2階床面積                |
|------------------------|--------|-----------------------|-----------------------|-----------------------|----------------------|
| 1627.62 m <sup>2</sup> | 青果競売場棟 | 549.92 m <sup>2</sup> | 549.92 m <sup>2</sup> | 549.92 m <sup>2</sup> | — m <sup>2</sup>     |
|                        | 事務所棟   | 92.05 m <sup>2</sup>  | 158.72 m <sup>2</sup> | 82.72 m <sup>2</sup>  | 76.00 m <sup>2</sup> |
|                        | 合 計    | 641.97 m <sup>2</sup> | 708.64 m <sup>2</sup> | 632.64 m <sup>2</sup> | 76.00 m <sup>2</sup> |



駒ヶ根市



株式会社 ゼンシン



工事名称 令和8年度 農業振興事業 公設地方卸売市場解体工事

工事場所 駒ヶ根市上穂南

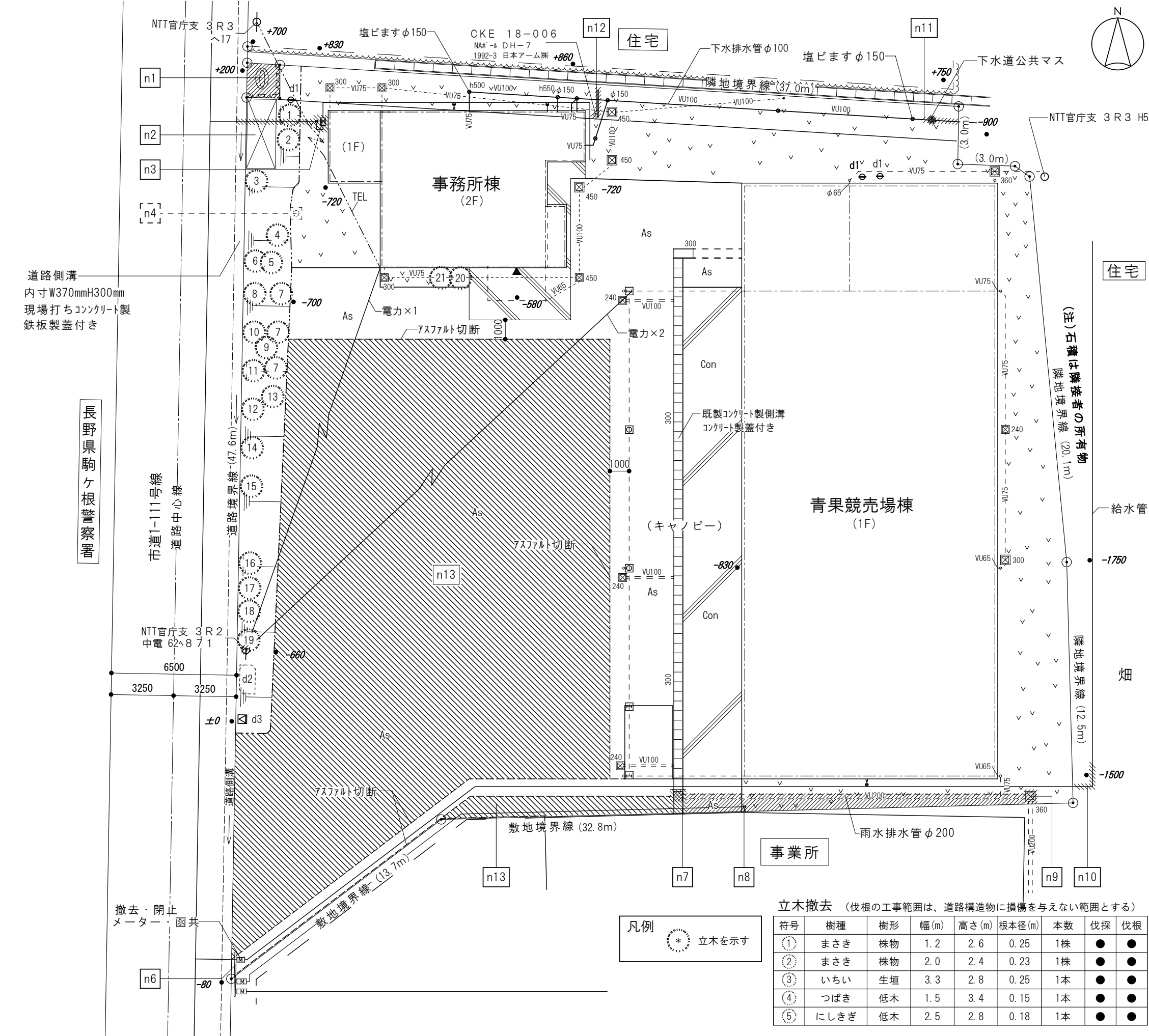
縮 尺 (原図サイズ：A 3\_100%)

設計年月日

令和 8 年度  
2026. 6

図面番号

C- 04

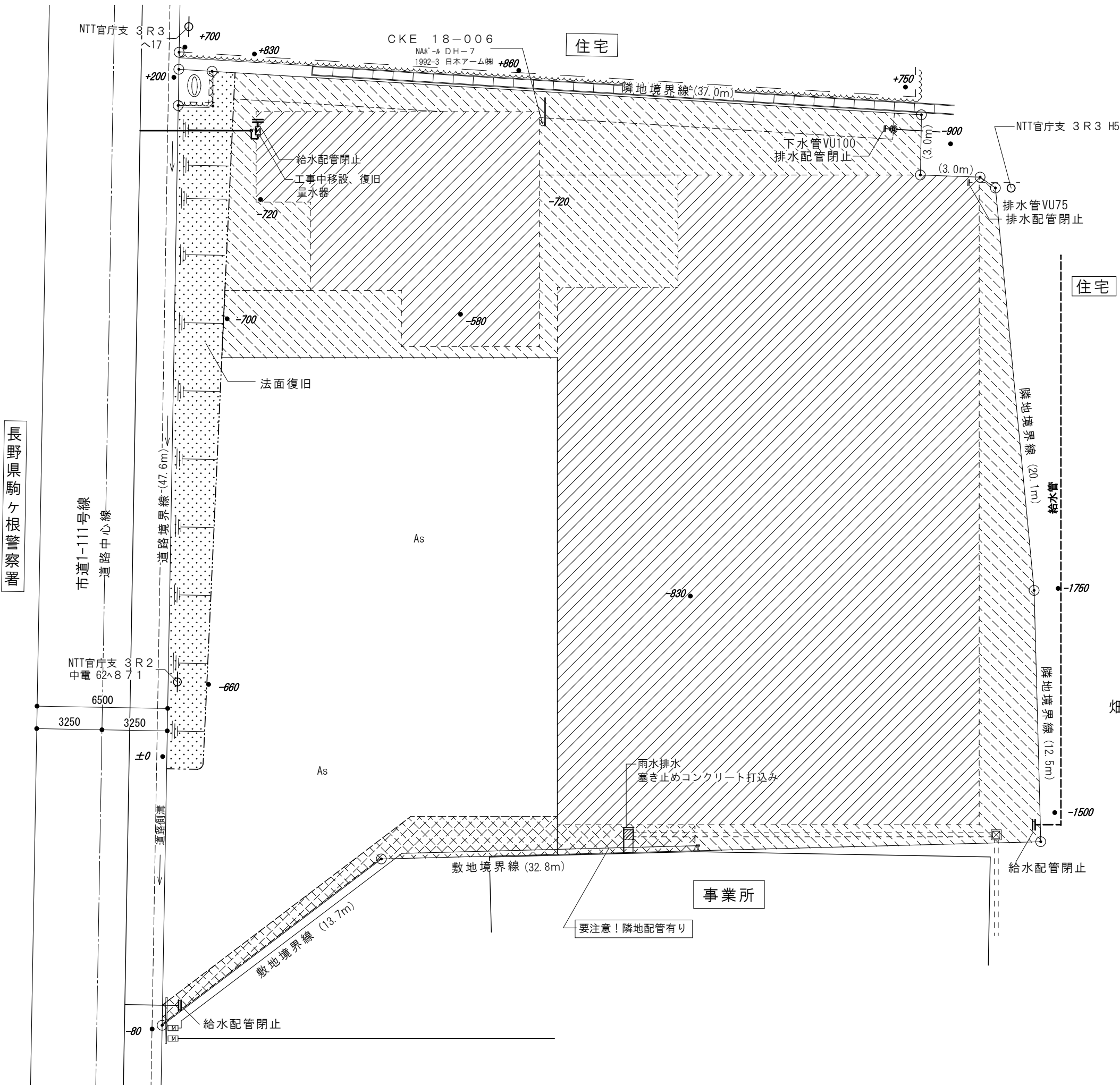
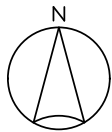


| 解体工事対象外（存置） |                                       |
|-------------|---------------------------------------|
| 符号          | 名 称 等                                 |
| n1          | 庚申(塚)塔及び石積み（工事対象範囲外）                  |
| n2          | ごみ集積所（W3.6m D1.5m H2.2m）鉄骨造（別途工事にて解体） |
| n3          | 給水管及び量水器及び給水配管（配管閉止を除く）<br>量水器を示す     |
| n4          | 防災無線塔（基礎共）（別途工事にて移転済み）                |
| n5          | 欠番                                    |
| n6          | 鋼製防護柵（L2.0m）                          |
| n7          | 既製コンクリート製側溝 W400mm（側溝断面コンクリート塞ぎ工事を除く） |
| n8          | 給水配管及び止水栓（非所有）                        |
| n9          | 雨水排水管VP200、既製コンクリート製溜め桝360mm角         |
| n10         | 隣地側の給水配管（配管閉止を除く）                     |
| n11         | 下水公共マス（配管閉止を除く）                       |
| n12         | 電柱（コシィー駒ヶ根）鋼製ポール・基礎及び架線（別途工事にて敷地内移設）  |
| n13         | アスファルト舗装 厚50mm（想定値）                   |
| その他         | 電柱                                    |

| 解体工事対象                                                         |                                                                      |
|----------------------------------------------------------------|----------------------------------------------------------------------|
|                                                                | 解体工事対象の部分（ハッチング以外の部分）                                                |
| <div>裸地</div>                                                  | <div>As</div> <div>アスファルト舗装</div> <div>Con</div> <div>コンクリート舗装</div> |
| 青果競売場棟：建物・キャノピー及び付随する工作物等の一切の部分                                |                                                                      |
| 事務所棟：建物・ポーチ・犬走り及び付随する工作物等の一切の部分                                |                                                                      |
| その他の工作物                                                        |                                                                      |
| d1                                                             | 看板（不法投棄警告）：野立て看板・H1.8m、基礎：コンクリート製 φ300mm                             |
| d2                                                             | コンクリート塊：0.8×1.5m（t100）・無筋                                            |
| d3                                                             | 看板（鋼板製・三角形）：辺長400mm H2050mm<br>基礎：コンクリート製（450mm角・H600mm）             |
| 給排水・雨水排水設備関係                                                   |                                                                      |
| <div>給水配管13.20mm、止水栓・水抜き栓</div>                                |                                                                      |
| <div>汚水・雑排水配管：塩ビ製（脇付き数字は内径を示す）及び塩ビ製インポート桝（脇付き数字は管底深さを示す）</div> |                                                                      |
| <div>雨水排水：既製コンクリート溜め桝・コンクリート蓋付（脇付き数字は内寸を示す）</div>              |                                                                      |
| <div>雨水排水管：塩ビ製（脇付き数字は内径を示す）</div>                              |                                                                      |
| 電気及び通信設備関係（図示の通り）                                              |                                                                      |

| 符号 | 樹種   | 樹形 | 幅(m) | 高さ(m) | 根本径(m) | 本数 | 伐採 | 伐根 |
|----|------|----|------|-------|--------|----|----|----|
| ①  | いちい  | 生垣 | 2.7  | 2.6   | 0.25   | 1本 | ●  | ●  |
| ②  | つつじ  | 玉物 | 1.0  | 1.0   | —      | 3株 | ●  | ●  |
| ③  | いちい  | 生垣 | 1.3  | 2.1   | 0.25   | 1本 | ●  | ●  |
| ④  | にしきぎ | 低木 | 2.4  | 2.6   | 0.12   | 1本 | ●  | ●  |
| ⑤  | いちい  | 生垣 | 1.8  | 2.1   | 0.25   | 1本 | ●  | ●  |
| ⑥  | いちい  | 生垣 | 1.5  | 1.6   | 0.15   | 1本 | ●  | ●  |
| ⑦  | まさき  | 生垣 | 1.3  | 2.1   | 0.12   | 2本 | ●  | ●  |
| ⑧  | つつじ  | 玉物 | 2.4  | 1.5   | 0.25   | 1株 | ●  | ●  |
| ⑨  | いちい  | 生垣 | 1.3  | 2.1   | 0.12   | 1本 | ●  | ●  |
| ⑩  | いちい  | 生垣 | 1.8  | 2.2   | 0.27   | 1本 | ●  | ●  |
| ⑪  | いちい  | 生垣 | 2.0  | 2.2   | 0.24   | 1本 | ●  | ●  |
| ⑫  | いちい  | 生垣 | 1.5  | 2.0   | 0.20   | 1本 | ●  | ●  |
| ⑬  | いちい  | 生垣 | 1.2  | 1.2   | 0.15   | 1本 | ●  | ●  |
| ⑭  | いちい  | 生垣 | 1.3  | 2.2   | 0.20   | 1本 | ●  | ●  |
| ⑮  | まさき  | 株物 | 1.8  | 2.0   | 0.20   | 1株 | ●  | ●  |
| ⑯  | つつじ  | 玉物 | 1.0  | 1.0   | 0.15   | 1株 | ●  | ●  |

| 立木撤去（伐根の工事範囲は、道路構造物に損傷を与えない範囲とする） |      |    |      |       |        |    |    |    |
|-----------------------------------|------|----|------|-------|--------|----|----|----|
| 符号                                | 樹種   | 樹形 | 幅(m) | 高さ(m) | 根本径(m) | 本数 | 伐採 | 伐根 |
| ①                                 | まさき  | 株物 | 1.2  | 2.6   | 0.25   | 1株 | ●  | ●  |
| ②                                 | まさき  | 株物 | 2.0  | 2.4   | 0.23   | 1株 | ●  | ●  |
| ③                                 | いちい  | 生垣 | 3.3  | 2.8   | 0.25   | 1本 | ●  | ●  |
| ④                                 | つばき  | 低木 | 1.5  | 3.4   | 0.15   | 1本 | ●  | ●  |
| ⑤                                 | にしきぎ | 低木 | 2.5  | 2.8   | 0.18   | 1本 | ●  | ●  |



敷地整備関係

| 凡 例  |                                                      |
|------|------------------------------------------------------|
|      | 建物解体に係る敷地整備の想定範囲<br>解体前の周辺地盤面高さに埋め戻し、整地をおこなう。        |
|      | 工作物・地中埋設物等の撤去、及び敷地整備範囲<br>撤去前の周辺地盤面高さに埋め戻し、地均しをおこなう。 |
|      | アスファルト舗装（復旧）<br>密粒度・厚50mm                            |
|      | 立木等の植栽撤去に係る敷地整備の想定範囲<br>撤去前の法面に埋戻し復旧する。              |
|      |                                                      |
| 給水管  | 閉止工事：キャップ又はプラグ止め （図示の3ヶ所）                            |
| 量水器  | メーター及びボックスは存置。                                       |
| 雨水配管 | 側溝端部：塞き止めコンクリート打込み                                   |
| 排水配管 | 閉止工事：キャップ止 φ100mm（図示の2か所）                            |
|      |                                                      |
|      |                                                      |



駒ヶ根市

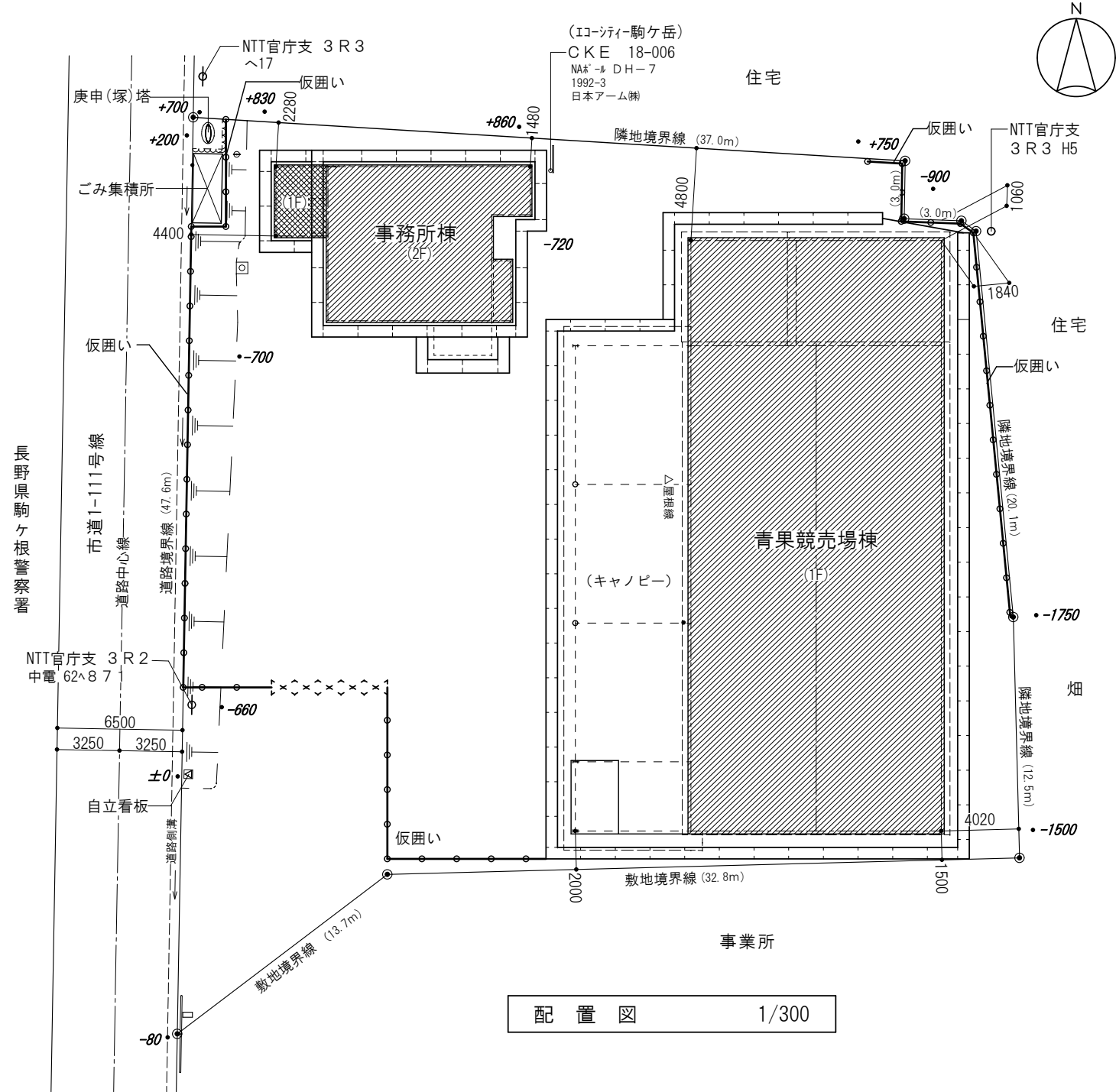


株式会社 ゼンシン



|              |                                        |                 |                         |                             |               |
|--------------|----------------------------------------|-----------------|-------------------------|-----------------------------|---------------|
| 工事名称<br>図面名称 | 令和8年度 農業振興事業 公設地方卸売市場解体工事<br>外構図（敷地整備） | 工事場所<br>駒ヶ根市上穂南 | 縮 尺<br>（原図サイズ：A 3_100%） | 設計年月日<br>令和 8 年度<br>2026. 6 | 図面番号<br>C- 06 |
|              |                                        |                 | 1/200                   |                             |               |



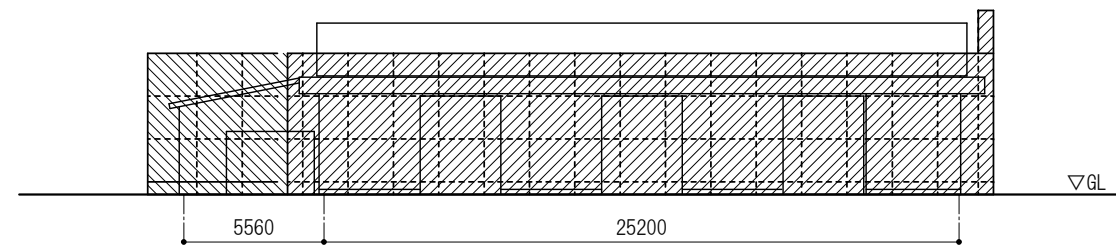


凡 例 (仮設計画図)

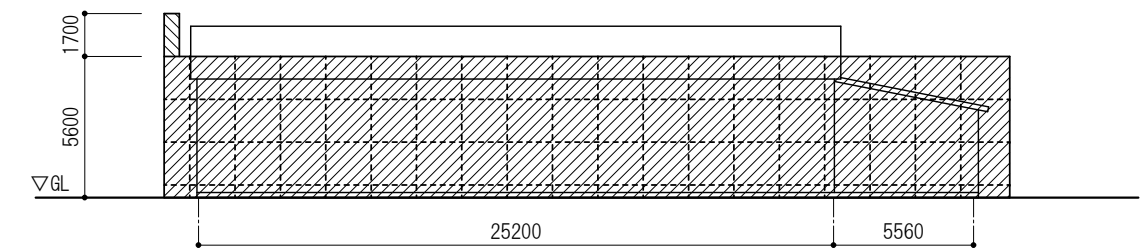
- 仮囲い  
ガードフェンス：高さ1800mm
- 現場出入口  
キャスターゲート：幅6.0m・高さ1.2m
- 外部足場（平面）  
外部枠組み足場：幅600mm、安全手摺、防音シート張り
- 外部足場（立面）  
外部足場：防音シート張り

備 考 1) 仮設の配置・規模等は計画数量算定に資するものであり、施工上の制限や法令の遵守・安全措置に優先するものではありません。共通仮設施工計画は関係機関等と協議を行い計画する事。

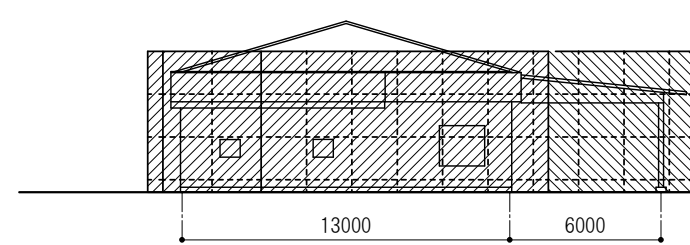
青果競売場棟



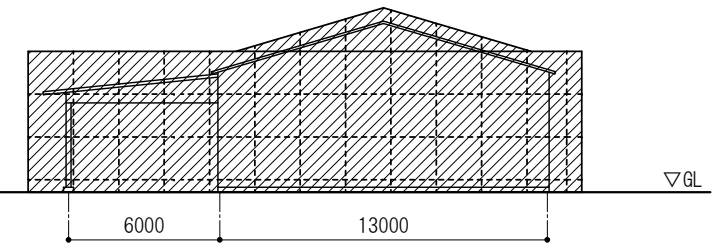
仮設計画図（西面） 1/200



仮設計画図（東面） 1/200

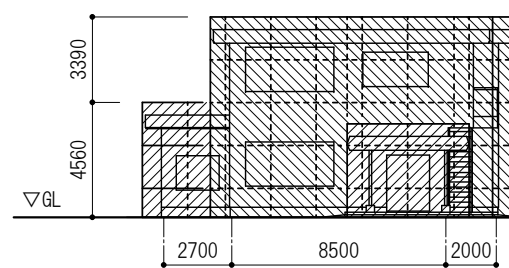


仮設計画図（北面） 1/200

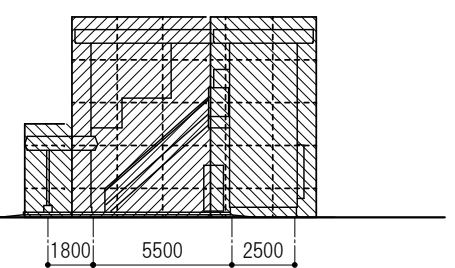


仮設計画図（南面） 1/200

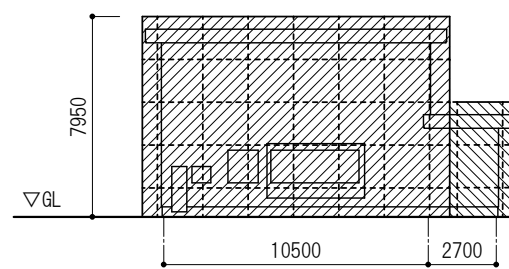
事務所棟



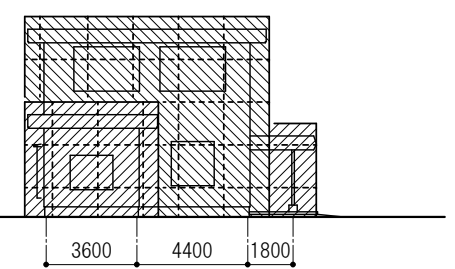
仮設計画図（南面） 1/200



仮設計画図（東面） 1/200



仮設計画図（北面） 1/200



仮設計画図（西面） 1/200



駒ヶ根市



株式会社 ゼンシン



工事名称 令和8年度 農業振興事業 公設地方卸売市場解体工事  
図面名称 仮設計画図

工事場所 駒ヶ根市上穂南

縮 尺 (原図サイズ：A3\_100%)  
1/300

設計年月日  
令和8年度  
2026.6

図面番号  
C-07



外 部 仕 上 表

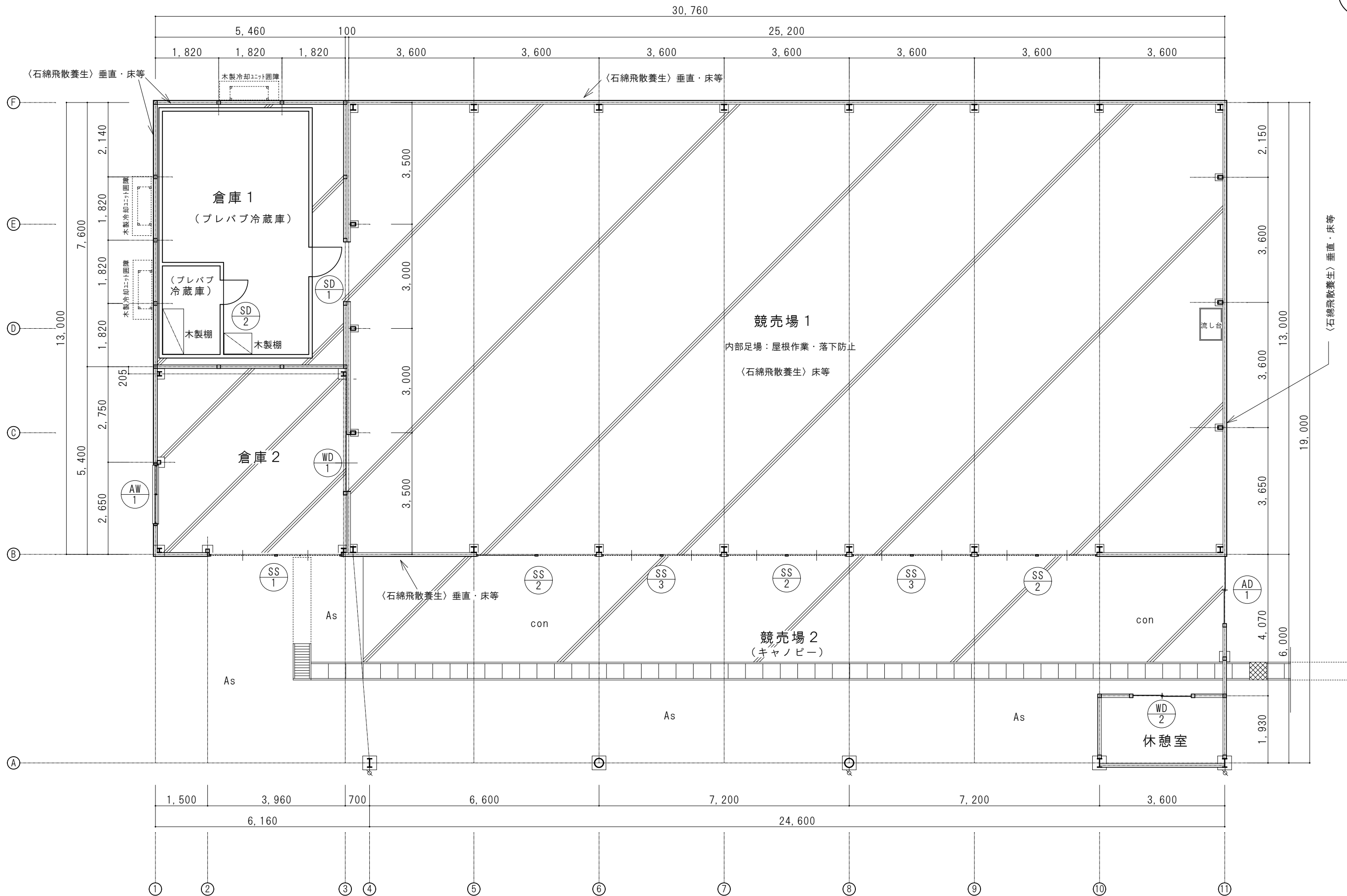
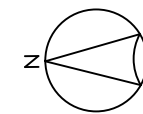
|                                                             |     |                                     |     |     |                                                      |
|-------------------------------------------------------------|-----|-------------------------------------|-----|-----|------------------------------------------------------|
| 屋根-1<br>(競売場1)                                              | 仕上げ | * 波形スレート葺き・大波（T=6）、一部ポリカーボネート波板葺    | 軒 天 | 仕上げ | 屋根材あらわし、倉庫１：* ケイカル板 (T=6)                            |
|                                                             | 下 地 | 鉄骨下地                                |     | 下 地 |                                                      |
| 屋根-2<br>(競売場2)                                              | 仕上げ | カラー鉄板角波板葺き（T=0.27）、一部ポリカーボネート波板葺    | 開口部 | 仕上げ | アルミニウム製建具・鋼製シャッター                                    |
|                                                             | 下 地 | 鉄骨下地                                |     | 下 地 |                                                      |
| 屋根-3<br>(倉庫１)                                               | 仕上げ | 瓦棒葺き・カラー鉄板（T=0.4）                   | 基 礎 | 仕上げ | コンクリート打放し                                            |
|                                                             | 下 地 | 木造下地                                |     | 下 地 |                                                      |
| 屋根-4<br>(倉庫２)                                               | 仕上げ | 折板葺き・カラー鉄板（H=88T=0.6）               | 幕 板 | 仕上げ | 既製品幕板：鋼板製・高さ300mm、ケラバ包み：カラー鉄板・高さ150mm                |
|                                                             | 下 地 | 鉄骨下地                                |     | 下 地 |                                                      |
| 外壁-1                                                        | 仕上げ | * 波形スレート張・小波（T=6）                   | 雨 樋 | 仕上げ | 軒樋 カラー鉄板：半円形・径120mm・105mm、鋼板製：角形・150×120mm・120×120mm |
|                                                             | 下 地 | 鉄骨下地                                |     |     | 縦樋 カラー鉄板：丸形・径90・75・60mm、VU管：径65mm                    |
| 外壁-2                                                        | 仕上げ | 金属サイディング張（T=18） 上部：リシン吹付け、*モルタル塗    |     |     | 養生管 SGP100A・高さ1950mm、VU75・高さ600mm、VU65・高さ600・150mm   |
|                                                             | 下 地 | * 石こうボード (T=12)、木造下地（倉庫１）、鉄骨下地（倉庫２） |     |     |                                                      |
| その他工作物等                                                     |     |                                     |     |     |                                                      |
| 木製冷却ユニット囲障 W1100mm D400mm H1800mm、壁：無し 屋根：塩ビ小波板（1700×550mm） |     |                                     |     |     |                                                      |
| 軸組主材：50角材、基礎：コンクリート束石150角、                                  |     |                                     |     |     |                                                      |

内 部 仕 上 表

| 階 | 室 名             |     | 床            |     | 巾木 | 壁                         | 天 井                  |  | 廻縁 | 天井高  | 備 考                                                                          |
|---|-----------------|-----|--------------|-----|----|---------------------------|----------------------|--|----|------|------------------------------------------------------------------------------|
| 1 | 競売場 1           | 仕上げ | コンクリート直均し仕上げ | ± 0 | —  | 外壁材あらわし（* 波形スレート・小波）      | 屋根材あらわし（* 波形スレート・大波） |  | —  | —    | 人研ぎ流し台：W930 D640 D140<br>流台木製架台：W930 D640 H600                               |
|   |                 | 下 地 |              |     | —  |                           |                      |  |    |      |                                                                              |
|   |                 |     |              |     |    | 鉄骨下地                      |                      |  |    |      |                                                                              |
|   | 競売場 2<br>(キャビン) | 仕上げ | コンクリート直均し仕上げ | ± 0 | —  | 外壁材あらわし（* 波形スレート・小波）      | 屋根材あらわし（カラー鉄板角波板葺き）  |  | —  | —    | 掲示板（1800×900mm厚60mm）・2ヶ所<br>排水側溝：既製コンクリート製・コンクリート蓋付き（一部グレーチング）、内寸300×300mm   |
|   |                 |     | アスファルト舗装     |     |    |                           |                      |  |    |      |                                                                              |
|   | 倉庫 1<br>(木造建物)  | 下 地 |              |     |    | 鉄骨下地                      |                      |  |    |      | プレハブ冷蔵庫<br>木製棚：W800 D600 H1800、開架式・棚板 3 段<br>木製棚：W1300 D600 H1800、開架式・棚板 3 段 |
|   |                 | 仕上げ | コンクリート直均し    | ± 0 | —  | 石こうボード張り（t=9）             | 石こうボード張り（t=9）        |  | —  | 2750 |                                                                              |
|   |                 | 下 地 |              |     |    | 木造下地                      |                      |  |    |      |                                                                              |
|   | 倉庫 2            | 仕上げ | コンクリート直均し仕上げ | ± 0 | —  | 珪酸カルシウム板張り・突付（t=12、南・東面）  | 化粧石こうボード張り（t=9）      |  | —  | 2200 |                                                                              |
|   |                 | 下 地 |              |     |    | 外壁材あらわし（北・西面）             |                      |  |    |      |                                                                              |
|   |                 |     |              |     |    | 鉄骨下地                      |                      |  |    |      |                                                                              |
|   | 休憩室             | 仕上げ | アスファルト舗装     | ± 0 | —  | 石こうボード張り (t=12)、一部外壁材あらわし | 屋根材あらわし（カラー鉄板角波板葺き）  |  | —  | —    |                                                                              |
|   |                 | 下 地 |              |     |    |                           |                      |  |    |      |                                                                              |
|   |                 |     |              |     |    | 鉄骨下地・木造下地                 |                      |  |    |      |                                                                              |

|        |                                                                                                                                                                                                    |
|--------|----------------------------------------------------------------------------------------------------------------------------------------------------------------------------------------------------|
| 石綿含有建材 | 表中の「*」印は、石綿含有建材を示す。<br>①波形スレート：屋根（Ⅱ <sup>＊</sup> Ⅲ3）、②波形スレート：外壁（Ⅱ <sup>＊</sup> Ⅲ3）、③ケイ酸カルシウム板：軒天（Ⅱ <sup>＊</sup> Ⅲ3）、④石こうボード：外壁（サイディング張り、下地ボード）（Ⅱ <sup>＊</sup> Ⅲ3）、⑤モルタル：外壁リシン吹付（Ⅱ <sup>＊</sup> Ⅲ3） |
|--------|----------------------------------------------------------------------------------------------------------------------------------------------------------------------------------------------------|

| 階 | 記号  | 数量 | 場 所   | 名 称        | 寸 法 (W×H) |      | 仕 上    | 見 込 | ガラス    | 備 考 | 階 | 記号  | 数量 | 場 所     | 名 称              | 寸 法 (W×H) |      | 仕 上 | 見 込 | ガラス | 備 考                      |
|---|-----|----|-------|------------|-----------|------|--------|-----|--------|-----|---|-----|----|---------|------------------|-----------|------|-----|-----|-----|--------------------------|
| 1 | AW1 | 1  | 倉庫 2  | 引違い窓（2枚建て） | 1690      | 1500 | アルミニウム | 70  | F4     |     | 1 | SD1 | 1  | プレハブ冷蔵庫 | 片開き戸             | 850       | 1750 | 鋼製  | 100 | F4  |                          |
|   |     |    |       |            |           |      |        |     |        |     |   | SD2 | 1  | プレハブ冷蔵庫 | 片開き戸             | 700       | 1750 | 鋼製  | 100 | —   |                          |
|   | AD1 | 1  | 競売場 2 | 引違い窓（2枚建て） | 1930      | 1810 | アルミニウム | 70  | PW6. 8 |     |   |     |    |         |                  |           |      |     |     |     |                          |
|   |     |    |       |            |           |      |        |     |        |     |   | SS1 | 1  | 倉庫 2    | 軽量シャッター・2連<br>手動 | 2830      | 2500 | 鋼製  | —   | —   | スラット 0. 5mm<br>シャッターボックス |
|   | WD1 | 1  | 倉庫 2  | 片引き吊り戸     | 1640      | 1790 | 木製     | 60  | —      |     |   | SS2 | 3  | 競売場 1   | 軽量シャッター・2連<br>手動 | 3450      | 3500 | 鋼製  | —   | —   | スラット 0. 5mm<br>シャッターボックス |
|   | WD2 | 1  | 休憩室   | 引違い窓（2枚建て） | 1680      | 1720 | 木製     | 70  | FL3    |     |   | SS3 | 2  | 競売場 1   | 軽量シャッター・2連<br>手動 | 3450      | 2500 | 鋼製  | —   | —   | スラット 0. 5mm<br>シャッターボックス |



駒ヶ根市



株式会社 ゼンシン




工事名称 令和8年度 農業振興事業 公設地方卸売市場解体工事  
図面名称 【青果競売場棟】 平面図

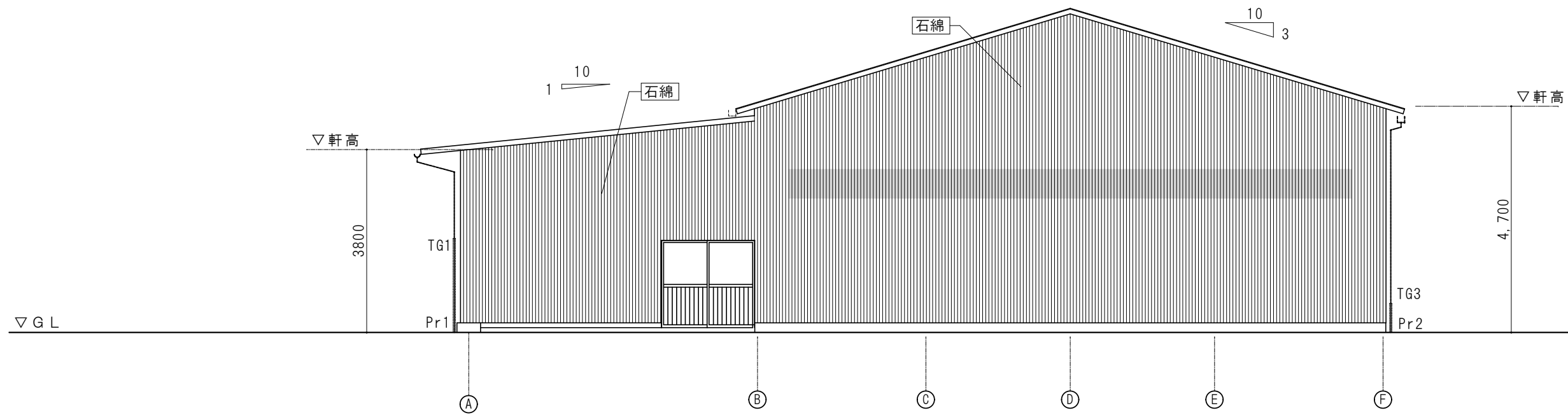
工事場所 駒ヶ根市上穂南

縮尺 (原図サイズ: A3\_100%)  
1/100

設計年月日  
令和8年度  
2026.6

図面番号  
P-02

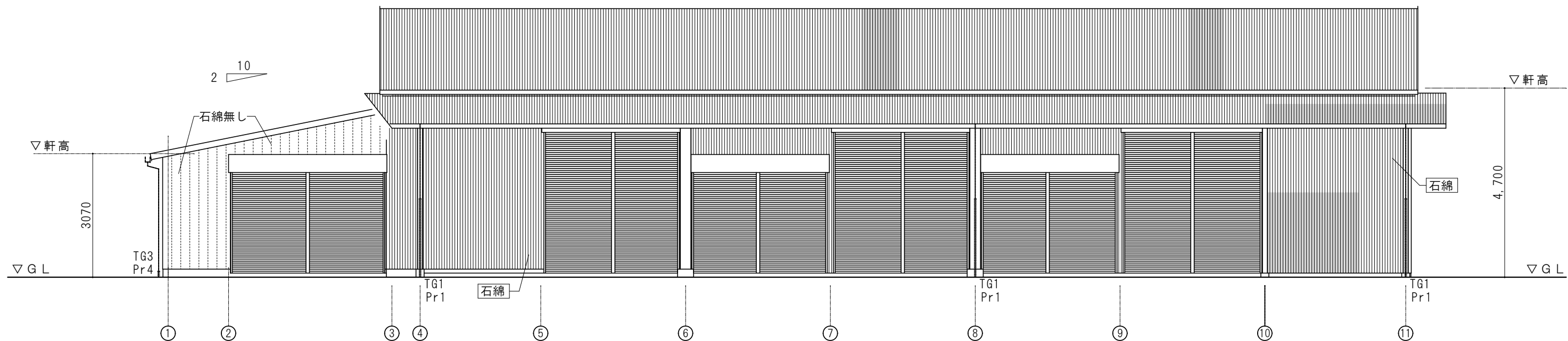




南立面図 1/100

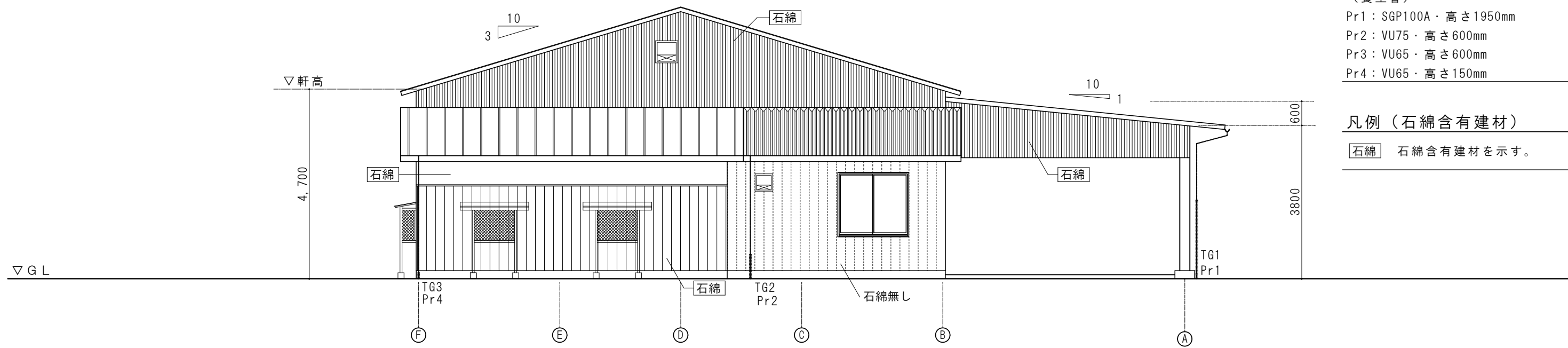
- 凡例（豎樋・養生管）
- （豎樋）
- TG1：カラ鉄板・丸形・径90mm
  - TG2：カラ鉄板・丸形・径75mm
  - TG3：カラ鉄板・丸形・径60mm
  - TG4：VU管・径65mm
- （養生管）
- Pr1：SGP100A・高さ1950mm
  - Pr2：VU75・高さ600mm
  - Pr3：VU65・高さ600mm
  - Pr4：VU65・高さ150mm

- 凡例（石綿含有建材）
- 石綿 石綿含有建材を示す。

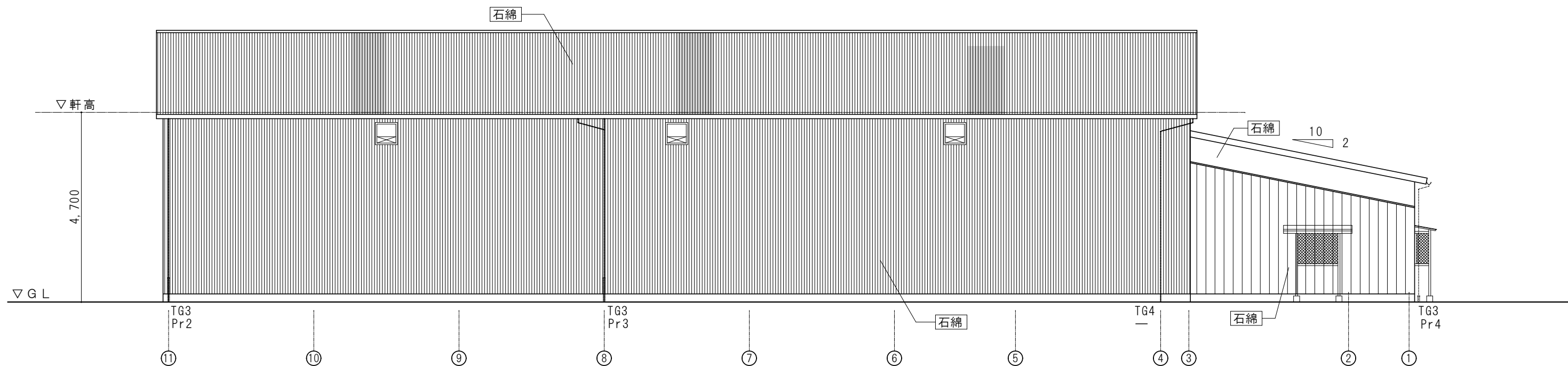


西立面図 1/100





北立面図 1/100



東立面図 1/100

### 凡例（豎樋・養生管）

（豎樋）

TG1：カラ鉄板・丸形・径90mm

TG2：カラ鉄板・丸形・径75mm

TG3：カラ鉄板・丸形・径60mm

TG4：VU管・径65mm

（養生管）

Pr1：SGP100A・高さ1950mm

Pr2：VU75・高さ600mm

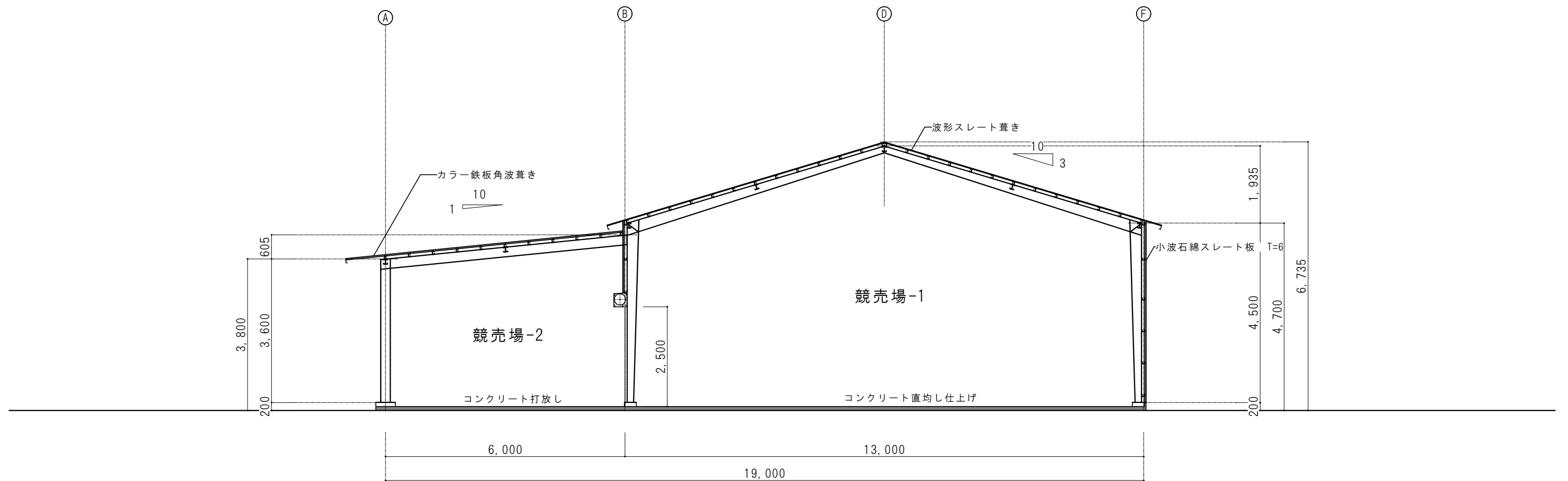
Pr3：VU65・高さ600mm

Pr4：VU65・高さ150mm

### 凡例（石綿含有建材）

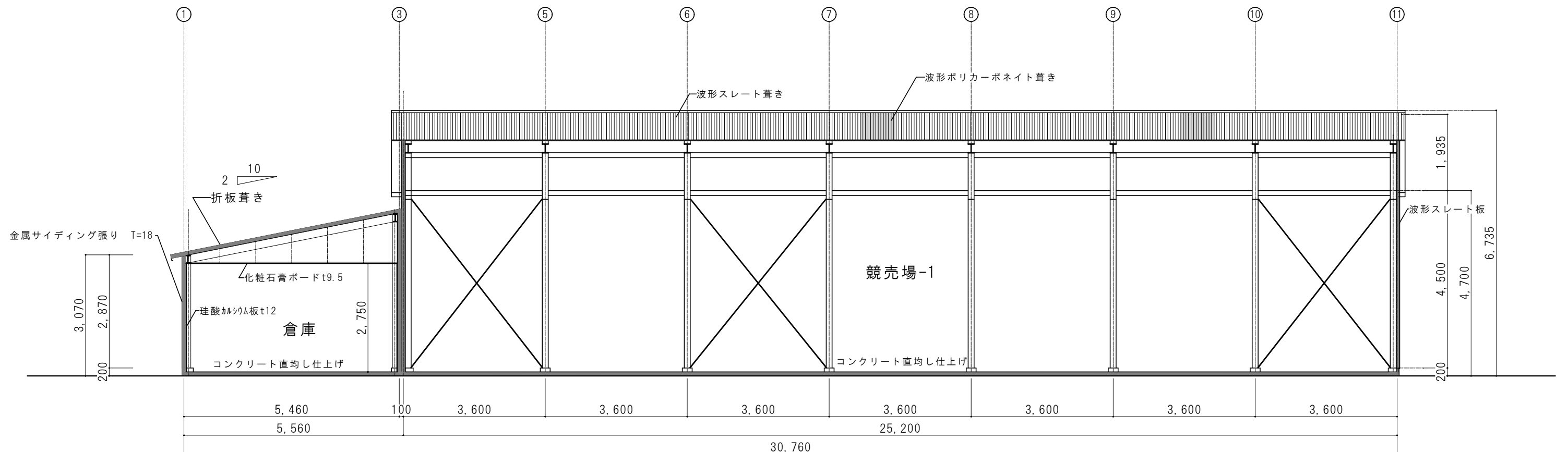
石綿 石綿含有建材を示す。





断面図 1

1/100



断面図 2

1/100



駒ヶ根市



株式会社 ゼンシン



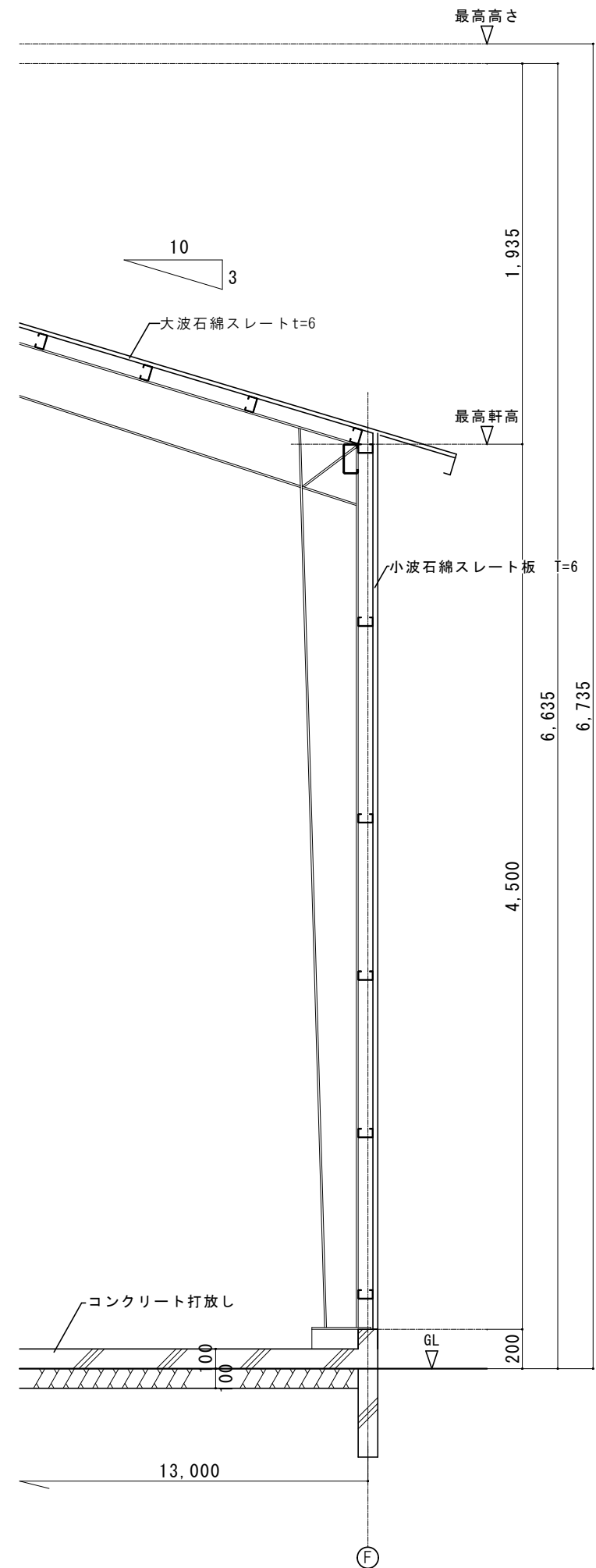
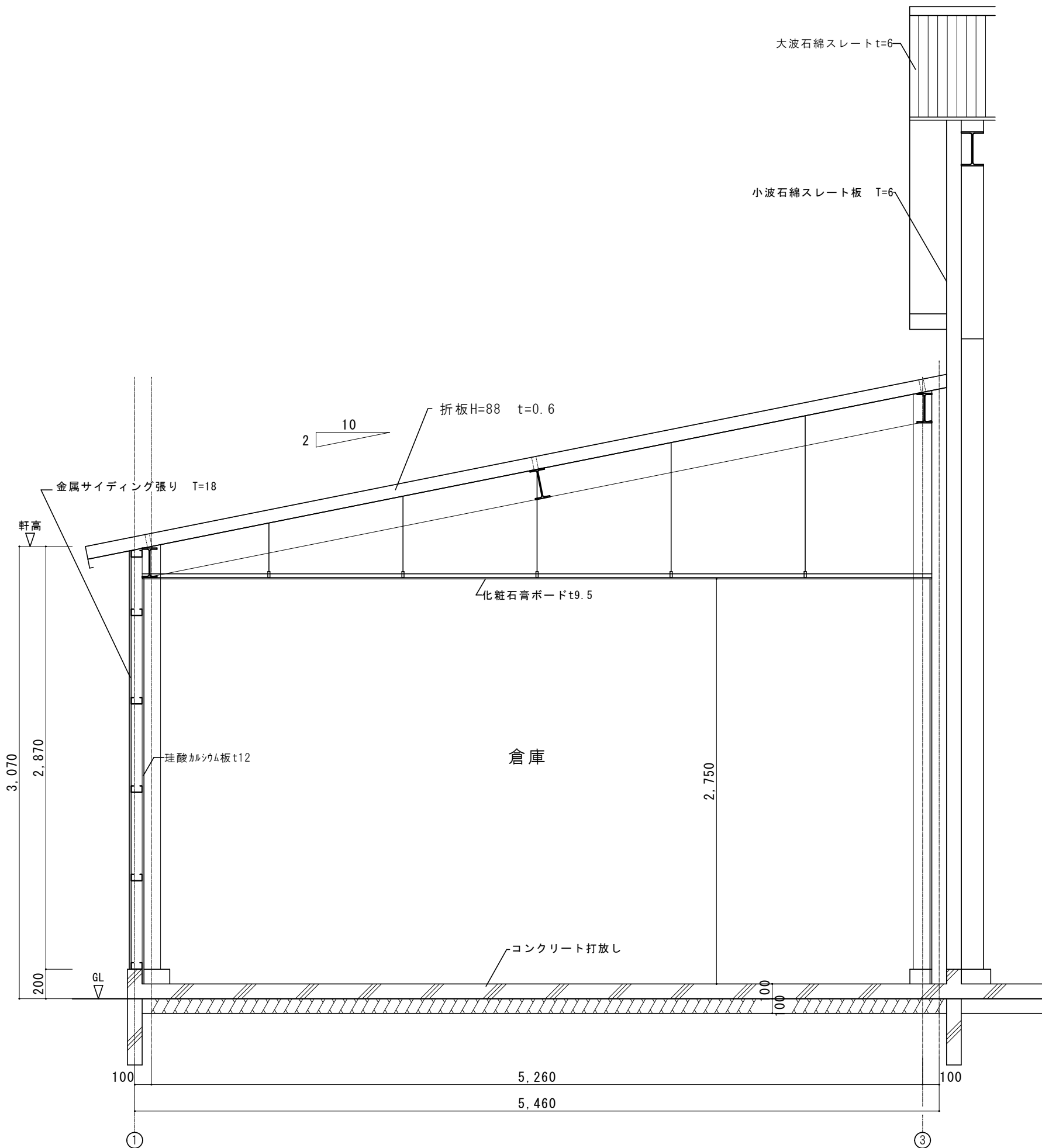
工事名称 令和8年度 農業振興事業 公設地方卸売市場解体工事  
図面名称 【青果競売場棟】 断面図

工事場所 駒ヶ根市上穂南

縮尺 (原図サイズ: A3\_100%)  
1/100

設計年月日  
令和8年度  
2026.6

図面番号  
P-06



駒ヶ根市



株式会社 ゼンシン



工事名称 令和8年度 農業振興事業 公設地方卸売市場解体工事  
図面名称 【青果競売場棟】 矩計図


工事場所 駒ヶ根市上穂南

縮尺 (原図サイズ: A3\_100%)  
1/30

設計年月日  
令和8年度  
2026.6

図面番号  
P-07





駒ヶ根市



株式会社 ゼンシン



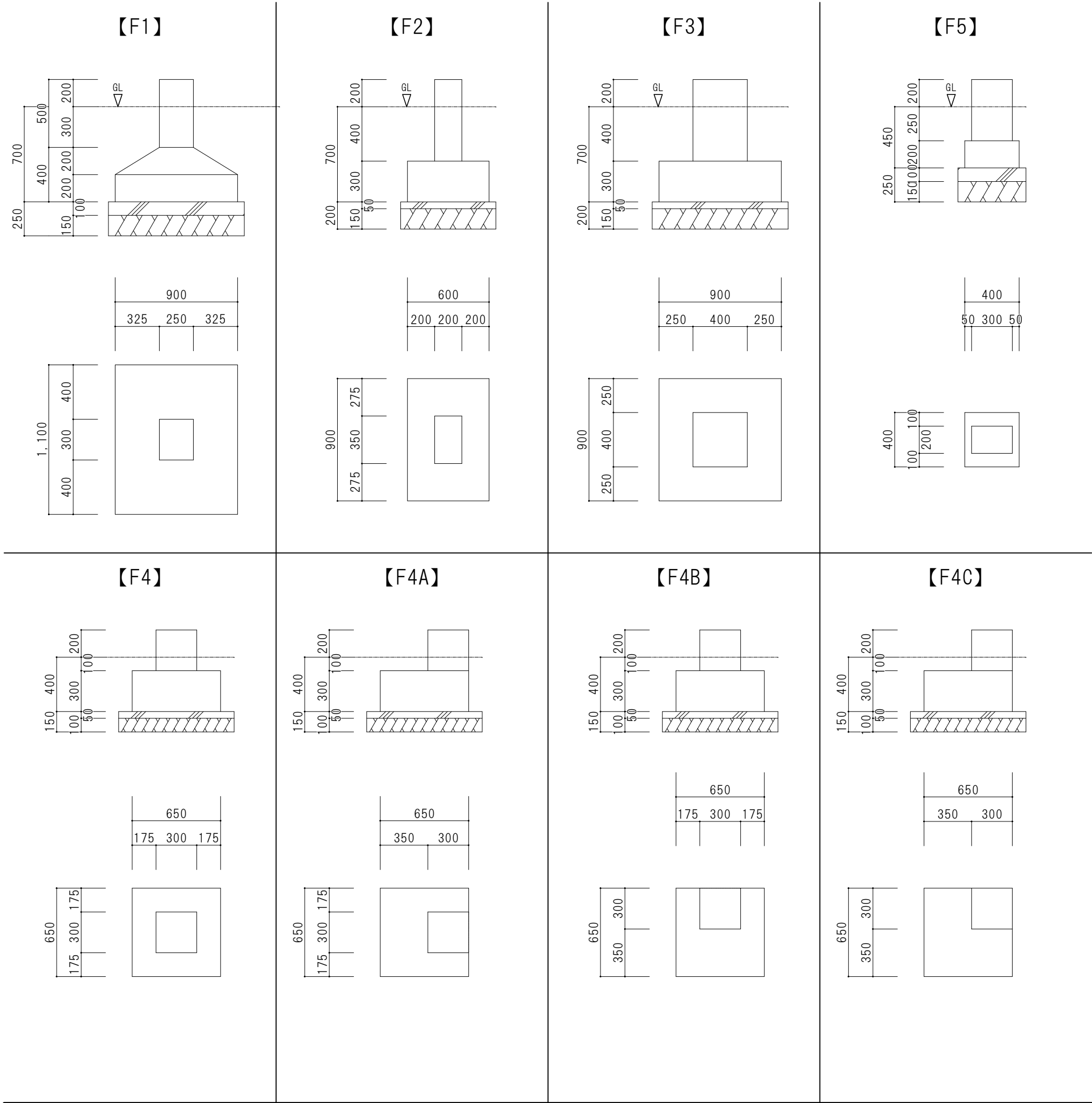
工事名称 令和8年度 農業振興事業 公設地方卸売市場解体工事  
図面名称 【青果競売場棟】 基礎伏図

工事場所 駒ヶ根市上穂南

縮尺 (原図サイズ: A3\_100%)  
1/100

設計年月日  
令和8年度  
2026.6

図面番号  
P-08



鉄 骨 リ ス ト

| 符号         | 断 面                        | 接 合 部                                    |
|------------|----------------------------|------------------------------------------|
| C1         | I-170～300x150x6. 5x9       | BASE. PL-9x250x300      ANC. B. T 2-M16  |
| C2         | H-250x125x6x9              | BASE. PL-6x300x200      ANC. B. T 2-M16  |
| C3         | ○-267. 4 φ x6. 0           | BASE. PL-6x350x350      ANC. B. T 4-M13  |
| C4         | H-125x125x6. 5x9           | BASE. PL-12x225x225      ANC. B. T 2-M16 |
|            |                            |                                          |
|            |                            |                                          |
|            |                            |                                          |
| P1         | 2C-150x75x20x3. 2          | B. PL-6x200x300      ANC. B:2-13 φ       |
| P2         | □-100x100x2. 3             | B. PL-9x300x100      ANC. B:2-M12        |
|            |                            |                                          |
| G1         | I-170～300x150x6. 5x9       |                                          |
| G2         | H-250x125x6x9              |                                          |
| G3         | H-250x125x6x9              |                                          |
| G4         | H-200x100x5. 5x8           |                                          |
| G5         | H-200x100x5. 5x8           |                                          |
|            |                            |                                          |
| B1         | C-150x75x20x3. 2           |                                          |
| B2         | 2C-125x50x20x3. 2          |                                          |
| B3         | H-250x125x6x9              |                                          |
| B4         | H-200x100x5. 5x8           |                                          |
| B5         | □-100x100x2. 3             |                                          |
|            |                            |                                          |
| 屋根<br>ブレース | 13 φ (T. B付)               | G. PL-6, H. T. B 1-M12      (競 売 場 1)    |
|            | 13 φ (T. B付)               | G. PL-6, H. T. B 1-M12      (競 売 場 2)    |
|            | M16(T. B付)                 | G. PL-6, H. T. B 1-M16      (倉 庫 2)      |
| 垂直<br>ブレース | 13 φ (T. B付)               | G. PL-6, H. T. B 1-M12      (競 売 場 1)    |
|            | M16(T. B付)                 | G. PL-6, H. T. B 1-M16      (倉 庫 2)      |
| 横 胴 縁      | C-75x45x15x2. 3 @800, 1000 | (競 売 場 1)                                |
| 横 胴 縁      | C-75x45x15x2. 3 @800, 1000 | (競 売 場 2)                                |
| 横 胴 縁      | C-75x45x15x2. 3 @600       | (倉 庫 2)                                  |
|            |                            |                                          |

| 特記事項    使用材料 |                                     |       |                                  |
|--------------|-------------------------------------|-------|----------------------------------|
| H形鋼          | : 柱                                 | SS400 | プレート    仕口プレート    SS400          |
|              |                                     |       | その他    SS400                     |
| H形鋼          | :大梁端部    SS400<br>:大梁中央、小梁    SS400 |       | A. BOLT    ABR400                |
|              |                                     |       | 軽量形鋼    SSC400                   |
|              |                                     |       | 高力ボルト    (H. T. B TCボルト)    F10T |
|              |                                     |       | ボルト    (中ボルト)    SS400           |



駒ヶ根市



株式会社 ゼンシン



工事名称 令和8年度 農業振興事業 公設地方卸売市場解体工事  
図面名称 【青果競売場棟】 基礎リスト、部材リスト

工事場所 駒ヶ根市上穂南

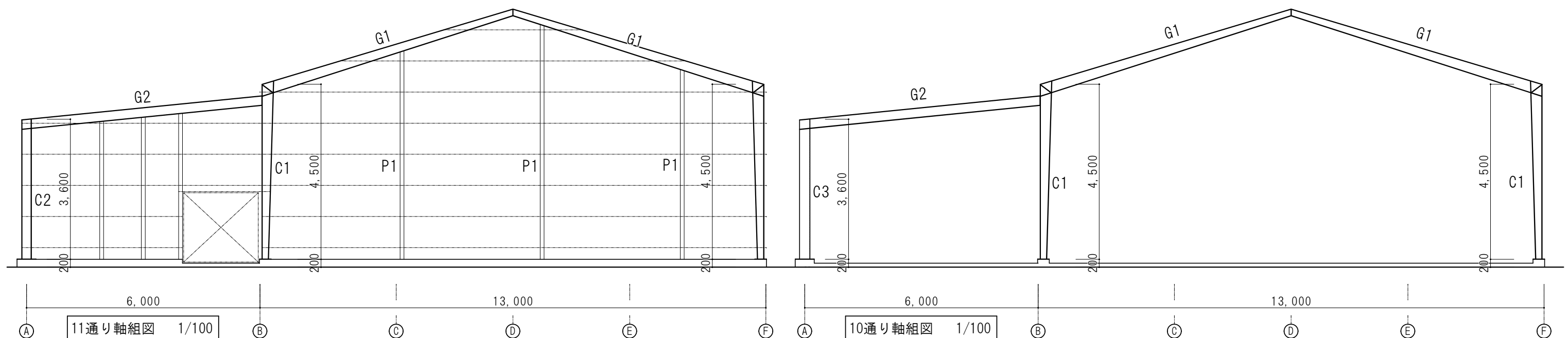
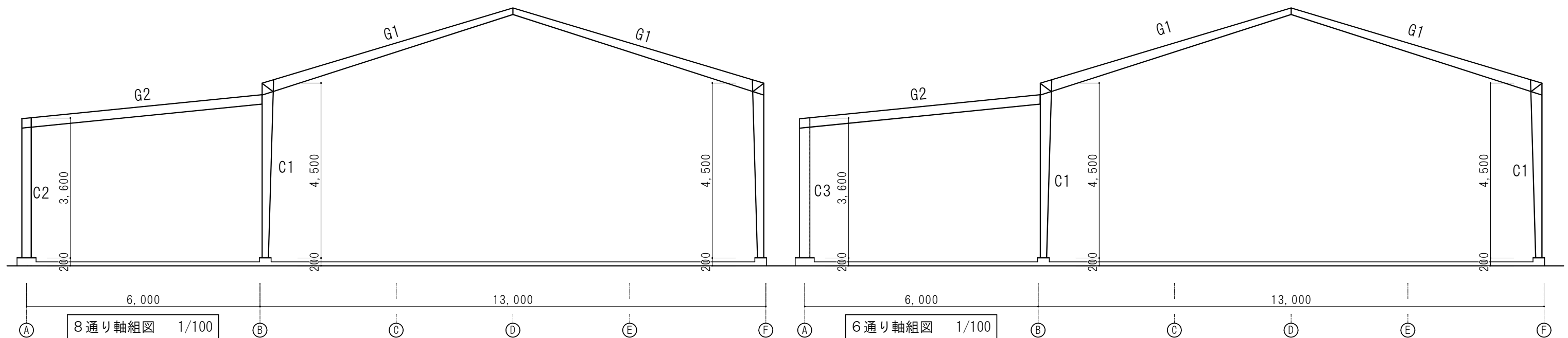
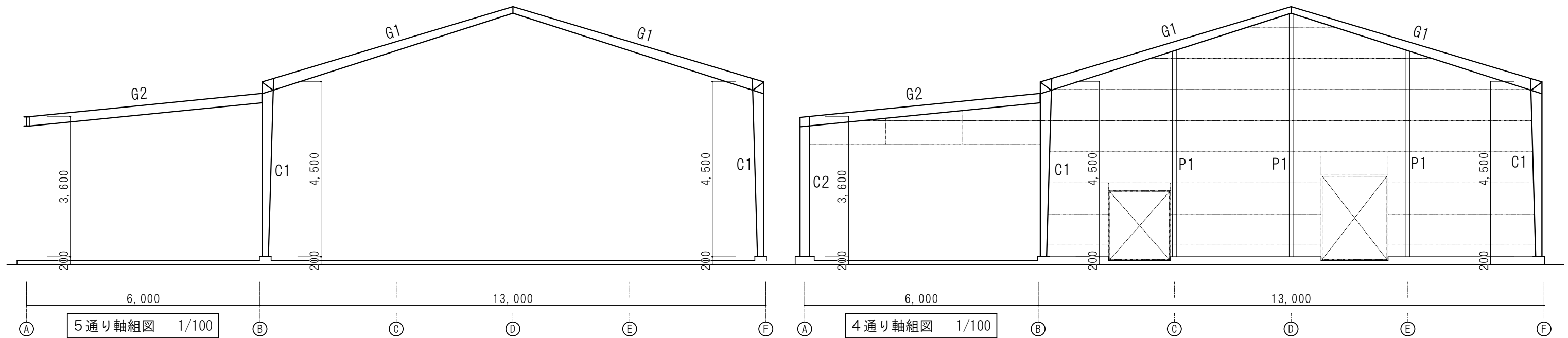
縮 尺 (原図サイズ: A 3\_100%)  
1/30

設計年月日  
令和 8 年度  
2026. 6

図面番号  
P- 09







駒ヶ根市



株式会社 ゼンシン



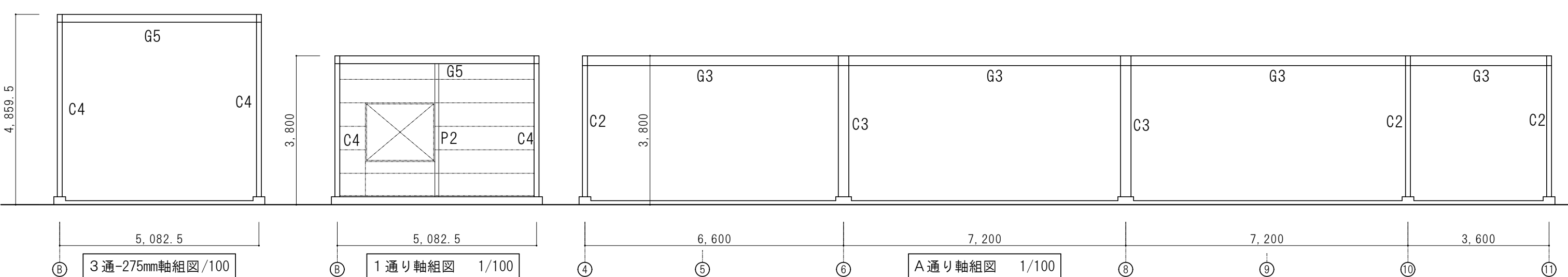
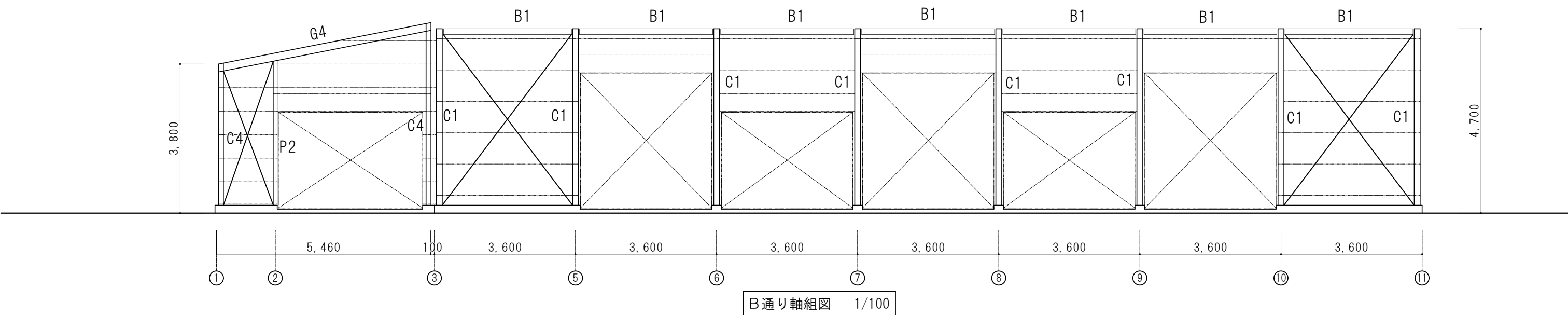
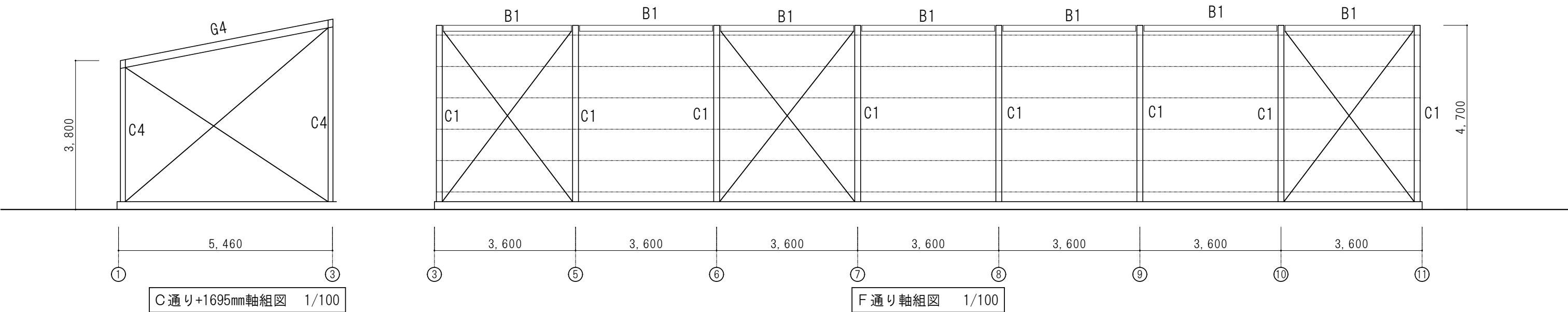
工事名称 令和8年度 農業振興事業 公設地方卸売市場解体工事  
図面名称 【青果競売場棟】 軸組図 1

工事場所 駒ヶ根市上穂南

縮尺 (原図サイズ: A3\_100%)  
1/100

設計年月日  
令和8年度  
2026.6

図面番号  
P-12



駒ヶ根市



株式会社 ゼンシン



工事名称 令和8年度 農業振興事業 公設地方卸売市場解体工事  
図面名称 【青果競売場棟】 軸組図2

工事場所 駒ヶ根市上穂南

縮尺 (原図サイズ: A3\_100%)  
1/100

設計年月日  
令和8年度  
2026.6

図面番号  
P-13





外 部 仕 上 表

|     |     |                                                          |     |                                                                                       |                                                                           |     |                                |  |
|-----|-----|----------------------------------------------------------|-----|---------------------------------------------------------------------------------------|---------------------------------------------------------------------------|-----|--------------------------------|--|
| 屋 根 | 仕上  | カラー鉄板・立平葺き（1F・2F）                                        | 幕 板 | 仕上                                                                                    | カラー鉄板包み(H=150)、溝形鋼 [-350*50]                                              |     |                                |  |
|     | 下 地 | アスファルトルーフィング、木造屋根下地組（野地板・垂木）                             |     | 下 地                                                                                   | —                                                                         |     |                                |  |
| 軒 天 | 仕上  | ＊フレキシブルボード®(t6)張り・目透かし                                   | 雨 樋 | 仕上                                                                                    | 軒樋 カラー鉄板・角形（1F:120×150mm、2F:150×150mm）  豎樋 カラー鉄板・丸形・φ60mm  養生管 VU75・H=300 |     |                                |  |
|     | 下 地 | L G S天井下地組                                               |     | 下 地                                                                                   | —                                                                         |     |                                |  |
| 外 壁 | 仕上  | 鉄板サイディング張り・断熱材裏打ち、  水切り・見切り：カラー鉄板製  グラスウール断熱材(t75)・10K相当 | ポーチ | 屋 根                                                                                   | カラー鉄板・瓦棒葺き、アスファルトルーフィング・木造屋根下地組                                           | 雨 樋 | 内樋：カラー鉄板・角形  豎樋：カラー鉄板・丸形・φ60mm |  |
|     | 下 地 | 木造軸組（土台・間柱・柱・頭つなぎ）                                       |     | 幕 板                                                                                   | 鋼板製（500×220mm）                                                            | 柱   | 鉄骨（H=100*100*6*8）              |  |
| 開口部 | 仕上  | アルミニウム製建具                                                |     | 天 井                                                                                   | ＊フレキシブルボード®(t6)張り・目透かし、木造天井下地組                                            | 基 礎 | 鉄筋コンクリート製・モルタル塗（330×330・H=270） |  |
|     | 下 地 | —                                                        |     | 床                                                                                     | タイル張り・100角・タイル下モルタル塗                                                      |     |                                |  |
| 基 礎 | 仕上  | コンクリート打ち放し仕上                                             | 階 段 | 鉄骨造階段 幅950mm長さ4100mm                                                                  |                                                                           |     |                                |  |
|     | 下 地 | —                                                        |     | 階段：CL-4.5 踏面260mm 蹴上200mm 17枚、側桁 [-250*50  階段手摺：H700mm、手摺口-75*45・手摺子口-15*15・下棧口-60*30 |                                                                           |     |                                |  |
|     | 仕上  |                                                          | 犬走り | 鉄筋コンクリート造・コンクリート直均し仕上                                                                 |                                                                           |     |                                |  |
|     | 下 地 |                                                          |     |                                                                                       |                                                                           |     |                                |  |

内 部 仕 上 表

| 階 | 室 名   |     | 床                         |      | 巾木    | 壁                                      | 天 井               | 廻縁         | 天井高  | 備 考                                                                                            |
|---|-------|-----|---------------------------|------|-------|----------------------------------------|-------------------|------------|------|------------------------------------------------------------------------------------------------|
| 1 | ホ ー ル | 仕上げ | タイル張り・100角                | ±0   | タイル張り | [壁] ビニルクロス張  〔腰壁〕一部木製デザインタイル張りh=910    | GB-D張り（t9）        | 木製<br>h=55 | 3020 | 上がり框 100mm角、木製鍵掛3300×900mm、ノンスリップ®金物<br>木製カウンター L3600 H800 D600mm  スイングドア®(W880 H800mm)付       |
|   |       | 下 地 | タイル下モルタル塗り、コンクリート土間       |      | h=200 | [壁] GB-R(t9)・木造下地組  〔腰壁〕木製下地組          | 木造天井下地組(板野縁)      |            |      |                                                                                                |
|   | 事 務 室 | 仕上げ | 単層フローリング®(t15)、ラワン合板(t12) | +200 | 木製    | ビニルクロス張                                | GB-D張り（t9）        | 木製<br>h=55 | 2820 | 黒板 1200×900m、黒板 900×600mm<br>木製カーテンボックス・ステンレスカーテンレール・カーテン                                      |
|   |       | 下 地 | 木造束立て床組                   |      | h=90  | GB-R(t9)、柱型:GB-R(t9)+ラワン合板(t12)・木造下地組  | 木造天井下地組(板野縁)      |            |      |                                                                                                |
|   | 調 理 室 | 仕上げ | 単層フローリング®(t15)、ラワン合板(t12) | +200 | 木製    | *ビニルクロス張                               | GB-D張り（t9）        | 木製<br>h=55 | 2820 | コンロ台(L600mm)・流台(L1800mm)、スチールプレート®ーション(H1850mm<br>L940+940mm)、床下点検口（450mm角）、ステンレス張 L1380H700mm |
|   |       | 下 地 | 木造束立て床組                   |      | h=90  | *GB-R(t9)、柱型:GB-R(t9)+ラワン合板(t12)・木造下地組 | 木造天井下地組(板野縁)      |            |      |                                                                                                |
|   | 書 庫   | 仕上げ | 単層フローリング®(t15)、ラワン合板(t12) | +200 | 木製    | ラワン合板張                                 | ラワン合板張り           | 木製<br>h=55 | 2820 | 天井点検口（木製）                                                                                      |
|   |       | 下 地 | 木造束立て床組                   |      | h=90  | 木造下地組                                  | 木造天井下地組           |            |      |                                                                                                |
|   | 管 理 室 | 仕上げ | 建材床畳(t60)                 | +400 | 畳寄せ   | 繊維壁塗、モルタル塗(t10)                        | GB-D(t9)・竿縁天井（杉杣） | 木製<br>h=55 | 2470 | 付け鴨居、長押、敷居・鴨居                                                                                  |
|   |       | 下 地 | ラワン合板(t12)、木造束立て床組        |      | h=60  | GB-L(t7)、柱型:GB-L(t7)+ラワン合板(t12)・木造下地組  | 木造天井下地組           |            |      |                                                                                                |
|   | 便 所   | 仕上げ | モザイクタイル張り                 | ±0   | —     | [壁] しっくい塗り〔腰壁〕タイル張り・75角・h=980          | GB-D(t9)          | 木製<br>h=55 | 2450 | ストール型水栓小便器、和風便器（結密式隅付ロータンク）<br>紙巻器、平付手洗器、鏡                                                     |
|   |       | 下 地 | タイル下モルタル塗り、コンクリート土間       |      |       | モルタル塗(t10)・GB-L(t7)、木造下地組              | 木造天井下地組           |            |      |                                                                                                |
| 2 | 物 置   | 仕上げ | コンクリート直均し仕上げ              | ±0   | —     | GB-R(t9)あらわし                           | ラワン合板張り           | —          | 2500 |                                                                                                |
|   |       | 下 地 | コンクリート土間                  |      |       | 木造下地組                                  | 木造天井下地組           |            |      |                                                                                                |
|   | 大会議室  | 仕上げ | *ビニル床シート貼り(t1.8)          | ±0   | 木製    | *ビニルクロス張                               | GB-D張り（t9）        | 木製<br>h=55 | 2740 | コンロ台(L600mm)・流台(L1000mm)、ステンレス張 L1250H900mm<br>木製カーテンボックス・ステンレスカーテンレール・カーテン、天井点検口(450mm角)      |
|   |       | 下 地 | *モルタル塗(t25)               |      | h=90  | *GB-R(t9)、柱型:GB-R(t9)+ラワン合板(t12)・木造下地組 | 木造天井下地組(板野縁)      |            |      |                                                                                                |
|   | 中会議室  | 仕上げ | *ビニル床シート貼り(t1.8)          | ±0   | 木製    | *ビニルクロス張                               | GB-D張り（t9）        | 木製<br>h=55 | 2740 | 木製カーテンボックス・ステンレスカーテンレール・カーテン、天井点検口(450mm角)                                                     |
|   |       | 下 地 | *モルタル塗(t25)               |      | h=90  | *GB-R(t9)、柱型:GB-R(t9)+ラワン合板(t12)・木造下地組 | 木造天井下地組(板野縁)      |            |      |                                                                                                |
|   | 小会議室  | 仕上げ | 建材床畳(t60)                 | +200 | 木製    | 繊維壁塗、モルタル塗(t10)                        | GB-D(t9)・竿縁天井（杉杣） | 木製<br>h=55 | 2500 | 付け鴨居、長押、敷居・鴨居                                                                                  |
|   |       | 下 地 | ラワン合板(t12)、木造転ばし床組        |      | h=90  | GB-L(t7)、柱型:GB-L(t7)+ラワン合板(t12)・木造下地組  | 木造天井下地組           |            |      |                                                                                                |
|   | 押 入   | 仕上げ | ラワン合板張                    | +700 | 木製    | ラワン合板張                                 | ラワン合板張            | 木製<br>h=40 | 1730 | 枕棚(W400 t30)                                                                                   |
|   |       | 下 地 | 木造下地組                     | +200 | h=15  | 木造下地組                                  | 木造天井下地組           |            | 2400 | 枕棚(W400 t30)、中棚                                                                                |
|   | 手 洗   | 仕上げ | モザイクタイル張り                 | -50  | —     | [壁] しっくい塗り〔腰壁〕タイル張り・75角・h=980mm        | GB-D(t9)          | 木製<br>h=55 | 2400 | 平付手洗器、鏡                                                                                        |
|   |       | 下 地 | タイル下モルタル塗り                |      |       | モルタル塗(t10)・GB-L(t7)、木造下地組              | 木造天井下地組           |            |      |                                                                                                |
|   | 便 所   | 仕上げ | モザイクタイル張り、段差+300mm        | -50  | —     | [壁] しっくい塗り〔腰壁〕タイル張り・75角・h=1160mm       | GB-D(t9)          | 木製<br>h=55 | 2400 | 兼用和風便器（結密式隅付ロータンク）、紙巻器                                                                         |
|   |       | 下 地 | タイル下モルタル塗り                |      |       | モルタル塗(t10)・GB-L(t7)、木造下地組              | 木造天井下地組           |            |      |                                                                                                |
|   | 物 入   | 仕上げ | ラワン合板張                    | +120 | 木製    | ラワン合板張                                 | ラワン合板張            | 木製<br>h=40 | 2400 | 枕棚(W400 t30)、中棚                                                                                |
|   |       | 下 地 | 木造転ばし床組                   |      | h=15  | 木造下地組                                  | 木造天井下地組           |            |      |                                                                                                |
|   | ポ ー チ | 仕上げ | タイル張り・100角                | -50  | —     | 鉄板サイディング®張・断熱材裏打ち、水切：カラー鉄板製            | 珪酸カルシウム板張り・目透かし   | 縁ヒュー突付     | 2950 | 落下防止手摺：高さ1150mm 延長1900mm  支柱口-40*40<br>手摺：手摺口-75*45・手摺子口-15*15・下棧口-60*30                       |
|   |       | 下 地 | タイル下モルタル塗り                |      |       | 木造下地組                                  | 木造天井下地組           |            |      |                                                                                                |

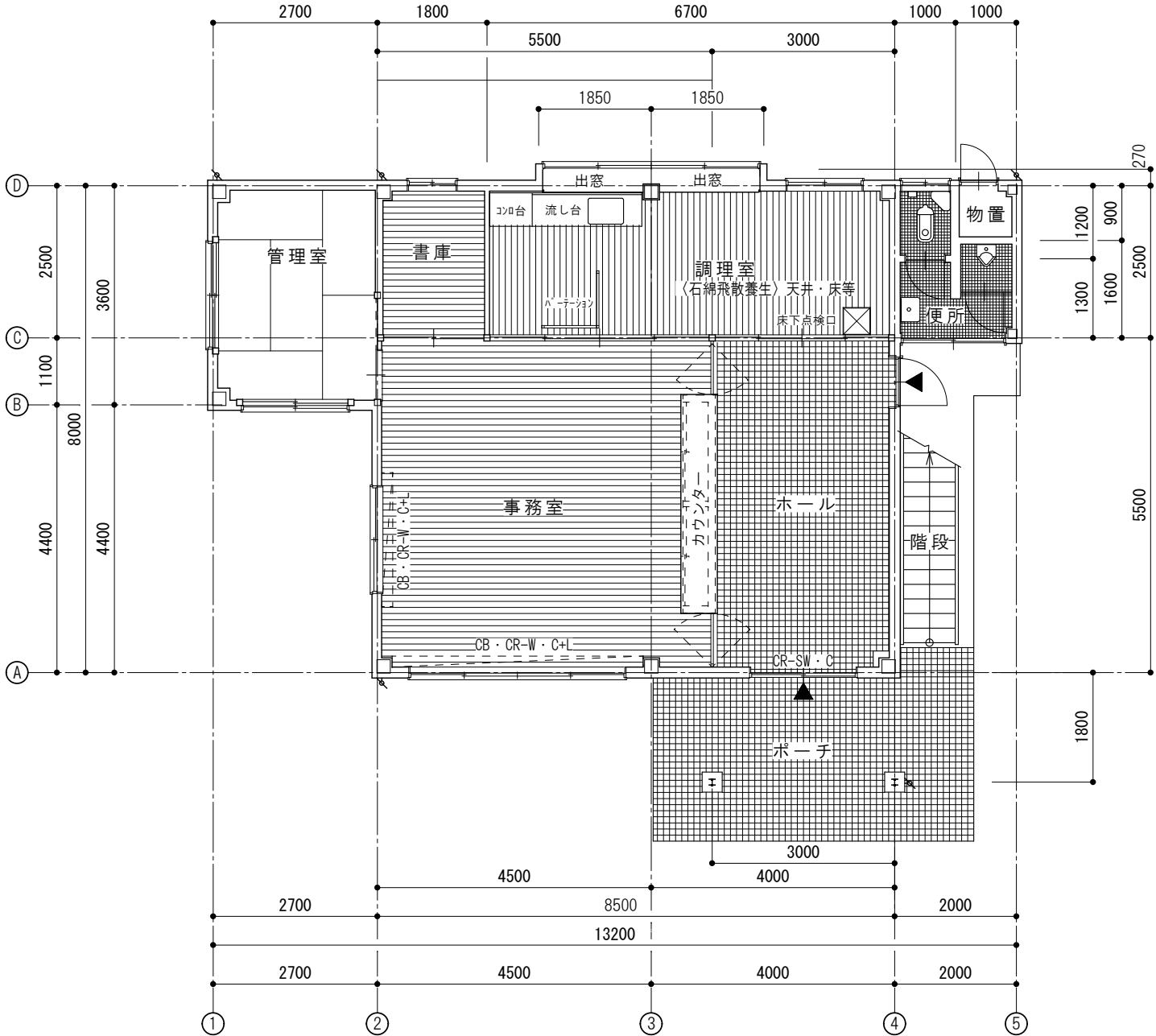
石綿含有建材 表中の「\*」印は、石綿含有建材を示す。

①フレキシブルボード®：軒天（レベル3）、②ビニルクロス+（\*石綿含有塗材）+石こうボード®：内壁（レベル3）、③ビニル床シート+（\*下地調整剤）+モルタル塗り

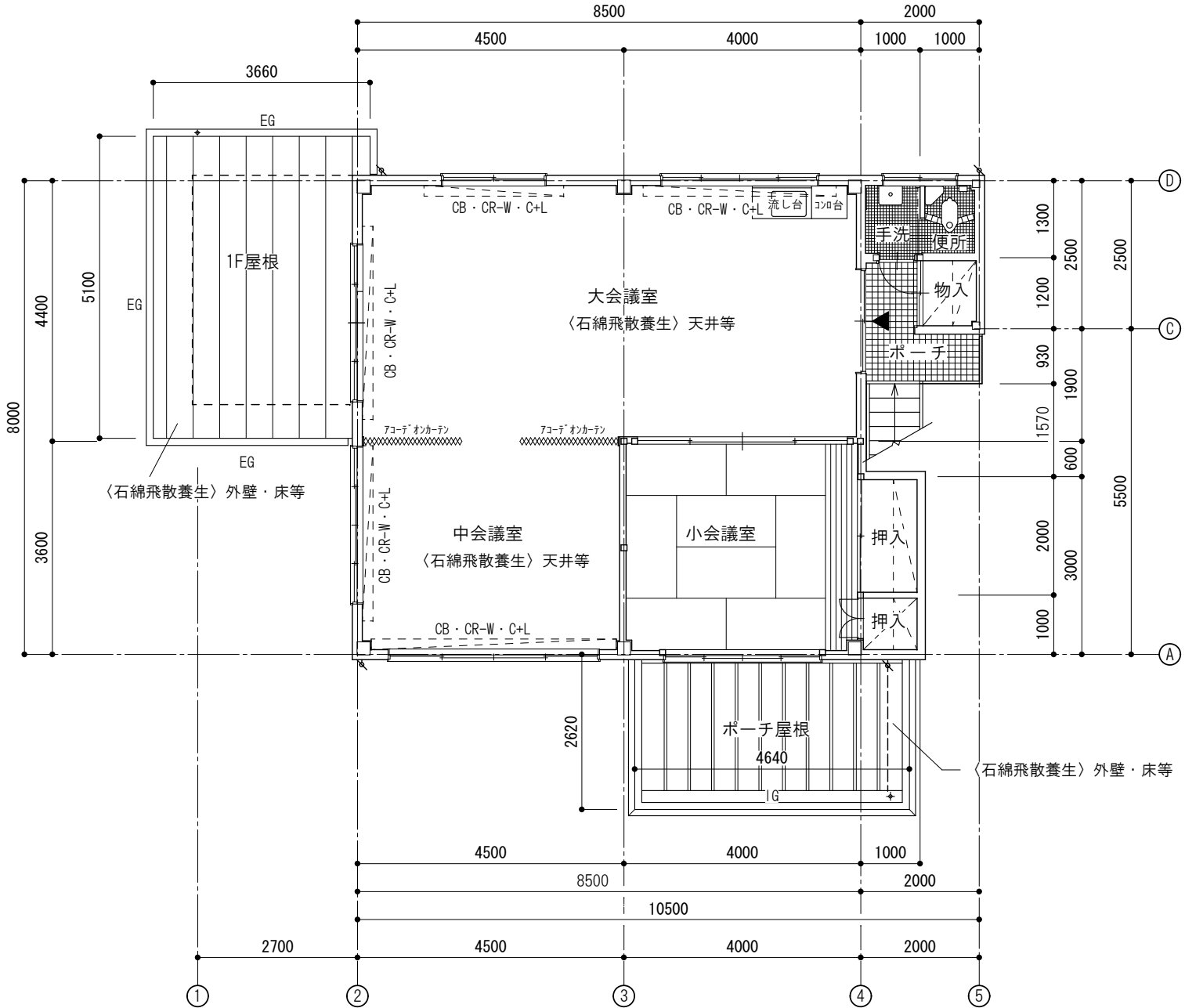


| 凡例（平面図）                            |                     |
|------------------------------------|---------------------|
|                                    | 主要な出入り口を示す。         |
|                                    | たて樋を示す。             |
|                                    | 押入れ類に設えられた「中棚」を示す。  |
|                                    | 押入れ類に設えられた「枕段」を示す。  |
|                                    | CB 「木製カーテンボックス」を示す。 |
| CR-W：カーテンレール・ダブル、CR-S：カーテンレール・シングル |                     |
| C：カーテン（薄物生地製）、L：カーテン（レース生地）        |                     |

| 凡例（屋根伏図） |        |
|----------|--------|
| IG       | 内樋を示す。 |
| EG       | 軒樋を示す。 |



1 階平面図 1/100



2 階平面図、1 階屋根伏図 1/100



駒ヶ根市



株式会社 ゼンシン



工事名称 令和 8 年度 農業振興事業 公設地方卸売市場解体工事  
図面名称 【事務所棟】 1 階平面図、2 階平面図・1 階屋根伏図

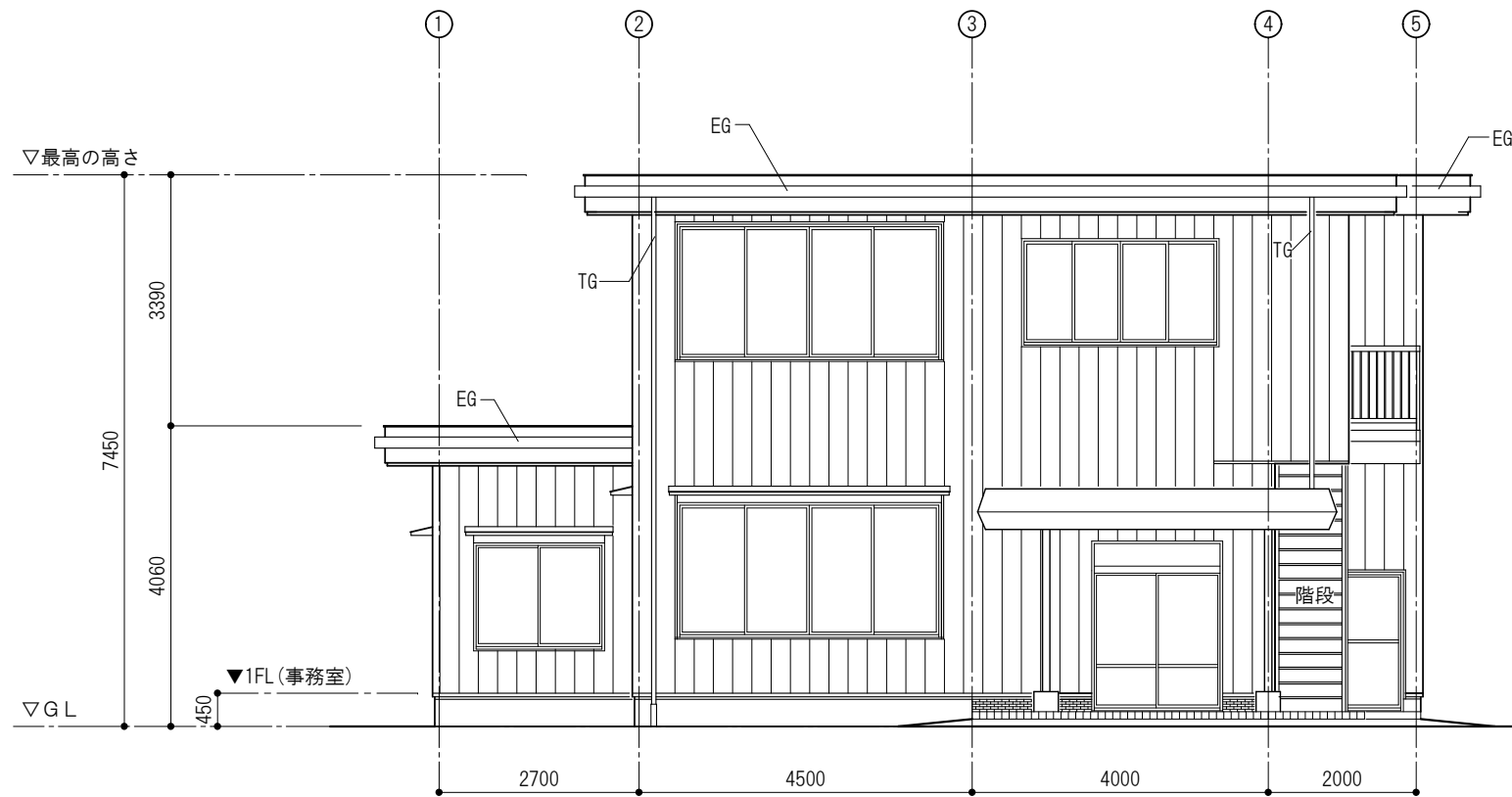
工事場所 駒ヶ根市上穂南

縮 尺 (原図サイズ：A 3\_100%)  
1/100

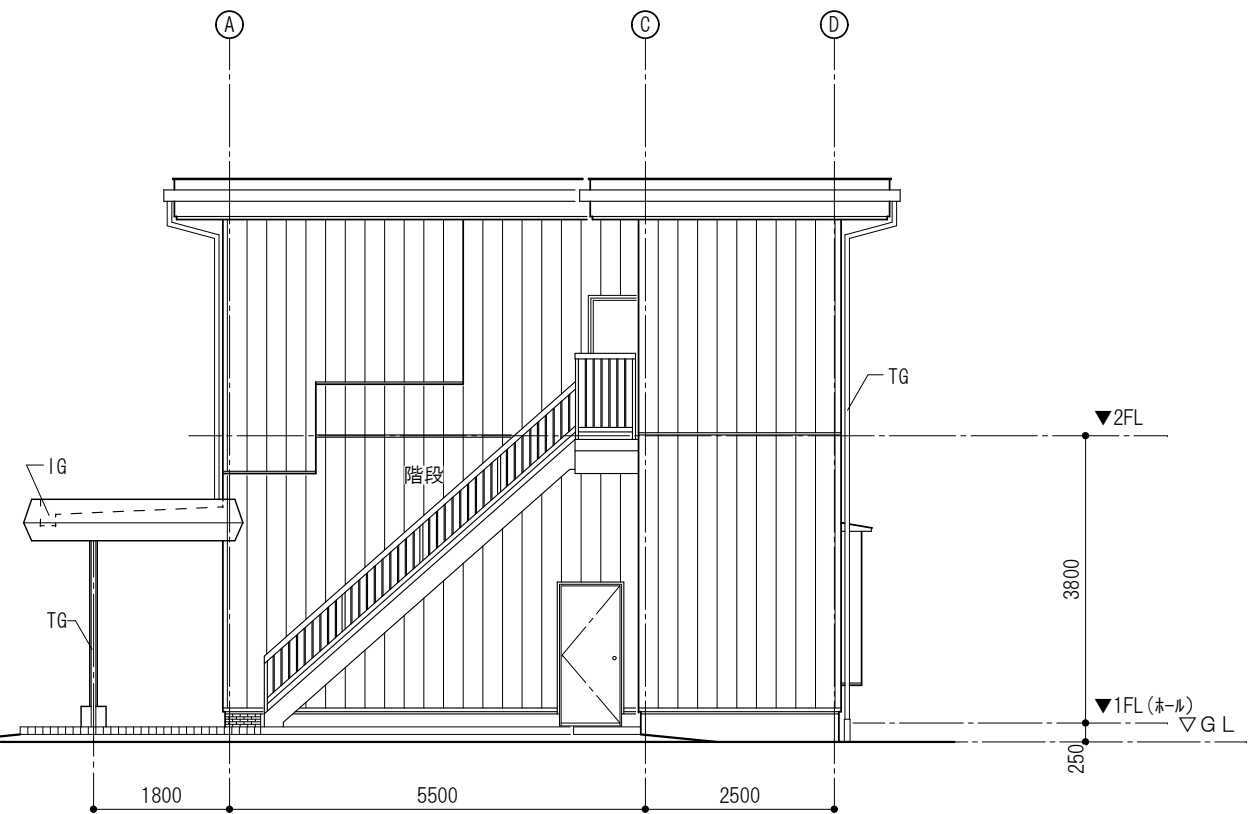
設計年月日  
令和 8 年度  
2026. 6

図面番号

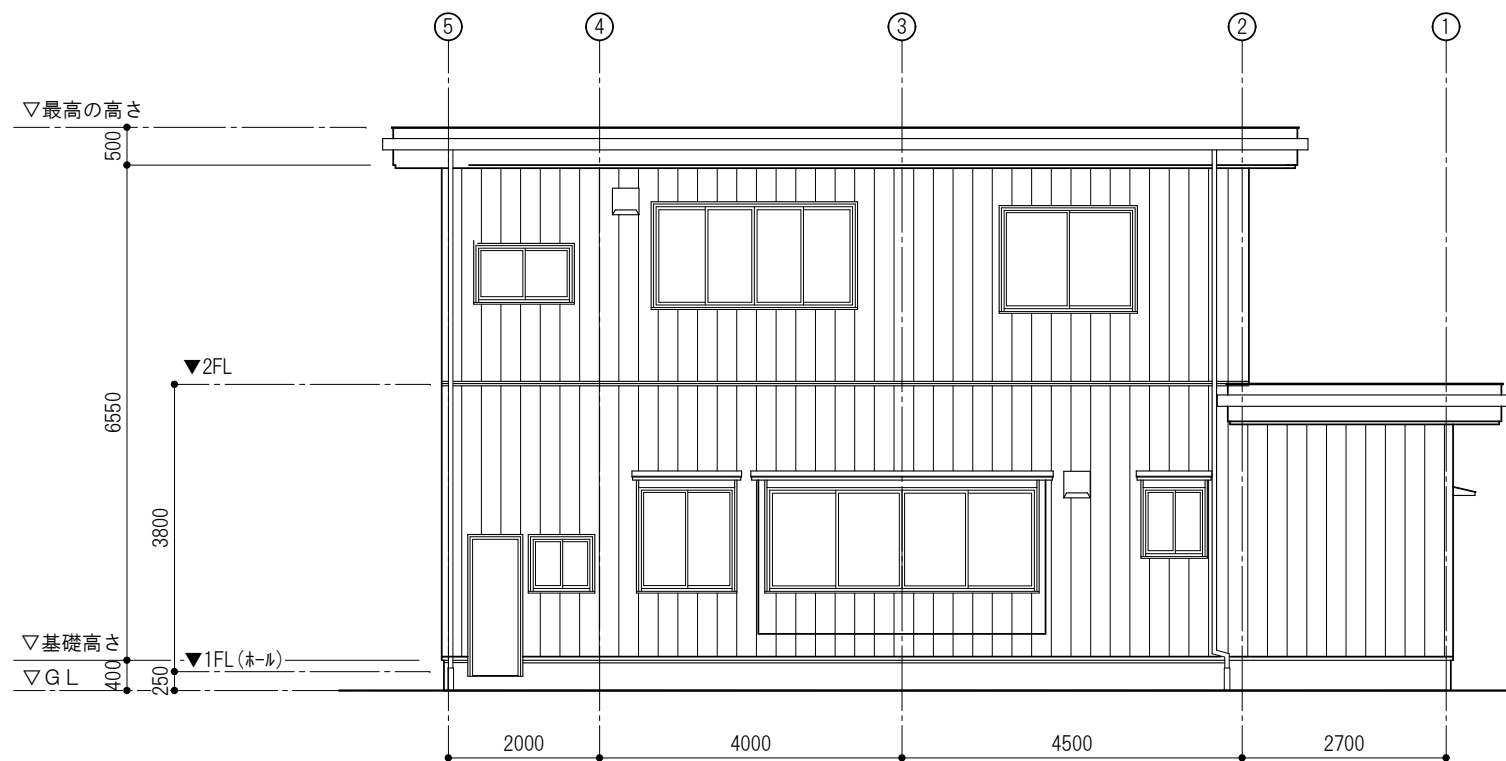
0-02



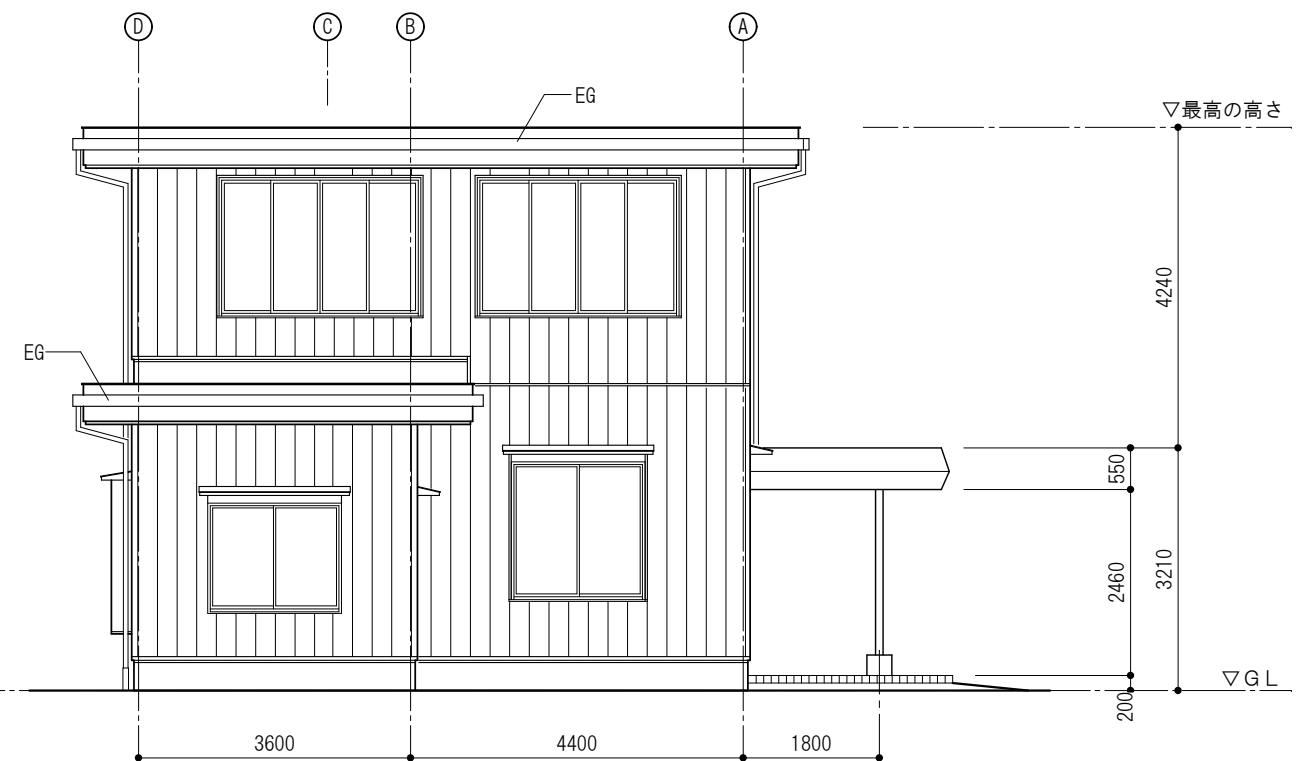
南立面図 1/100



東立面図 1/100



北立面図 1/100



西立面図 1/100



駒ヶ根市



株式会社 ゼンシン



工事名称 令和8年度 農業振興事業 公設地方卸売市場解体工事  
図面名称 【事務所棟】 立面図

工事場所 駒ヶ根市上穂南

縮尺 (原図サイズ: A3\_100%)  
1/100

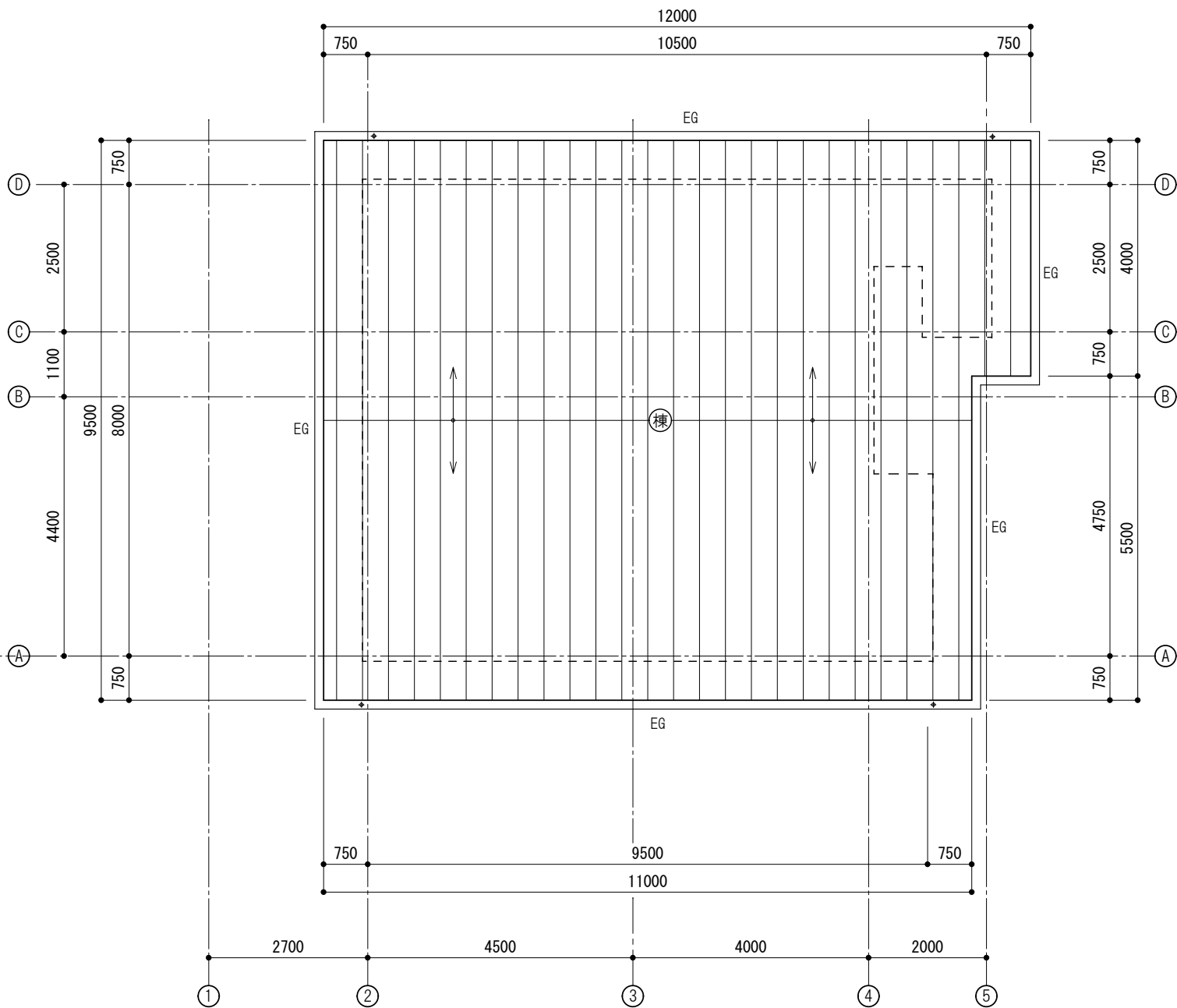
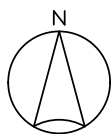
設計年月日  
令和8年度  
2026.6

図面番号  
0-03

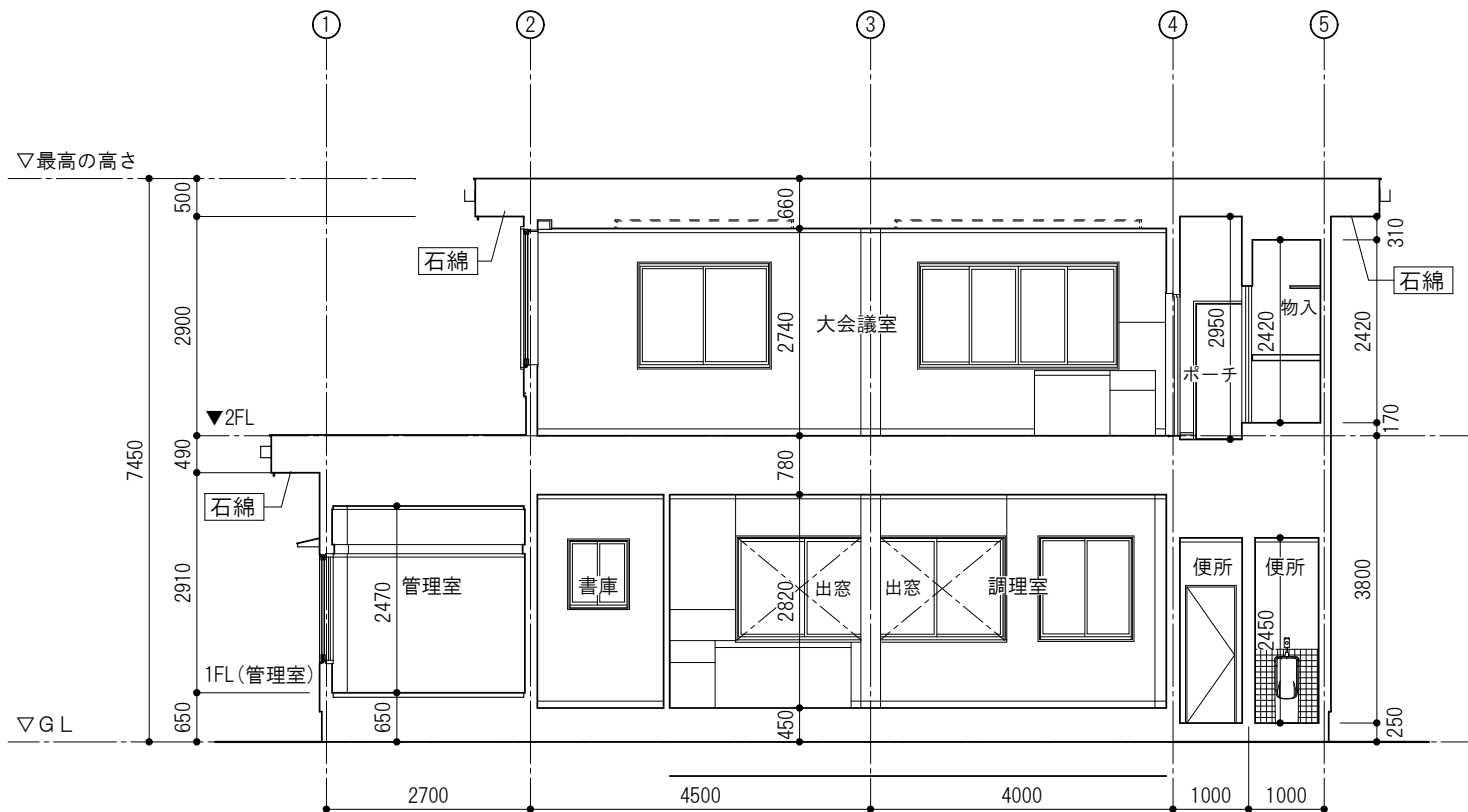
凡例（屋根伏図）

IG 内樋を示す。

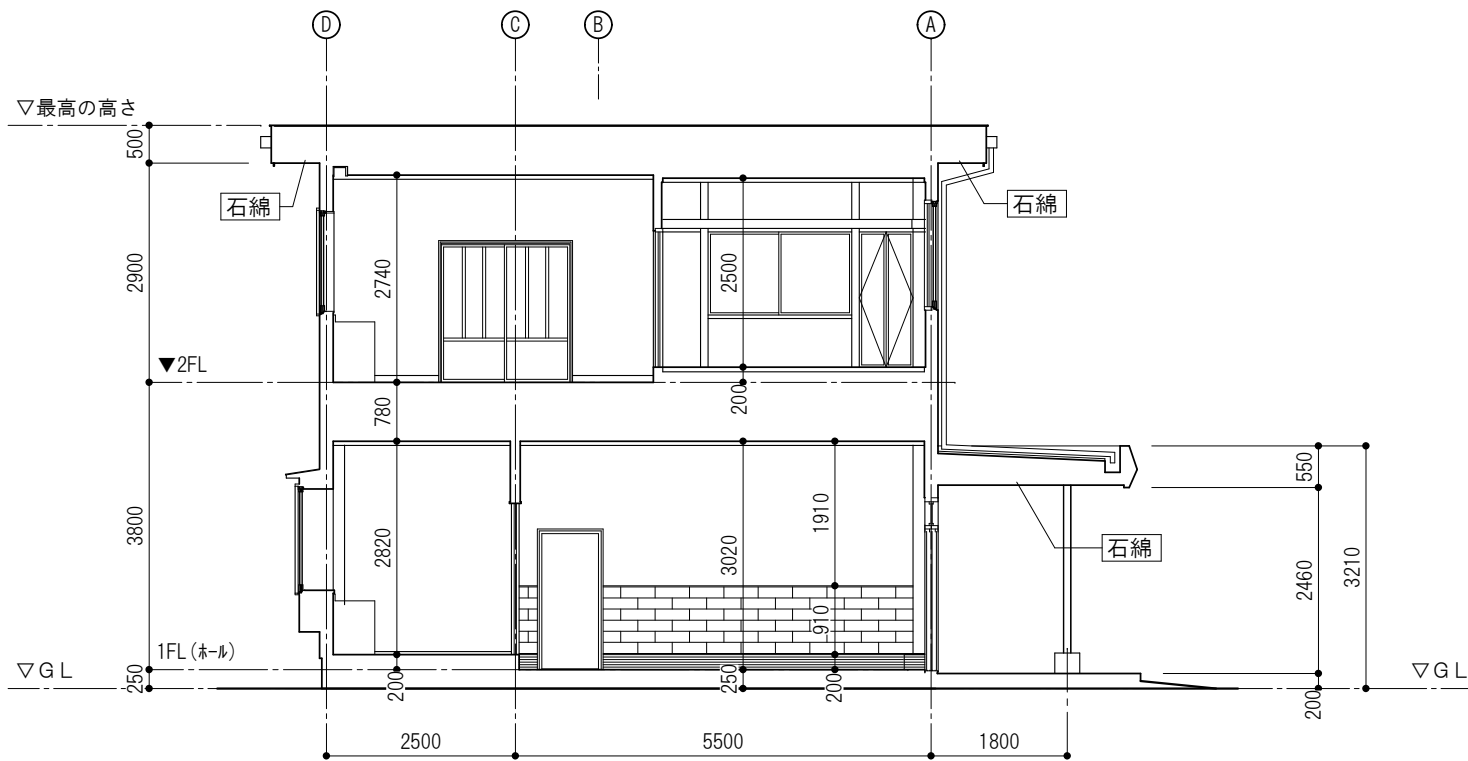
EG 軒樋を示す。



2 階屋根伏図 1/100



断面図（1－5通り） 1/100



断面図（A－D通り） 1/100



駒ヶ根市



株式会社 ゼンシン



工事名称 令和8年度 農業振興事業 公設地方卸売市場解体工事

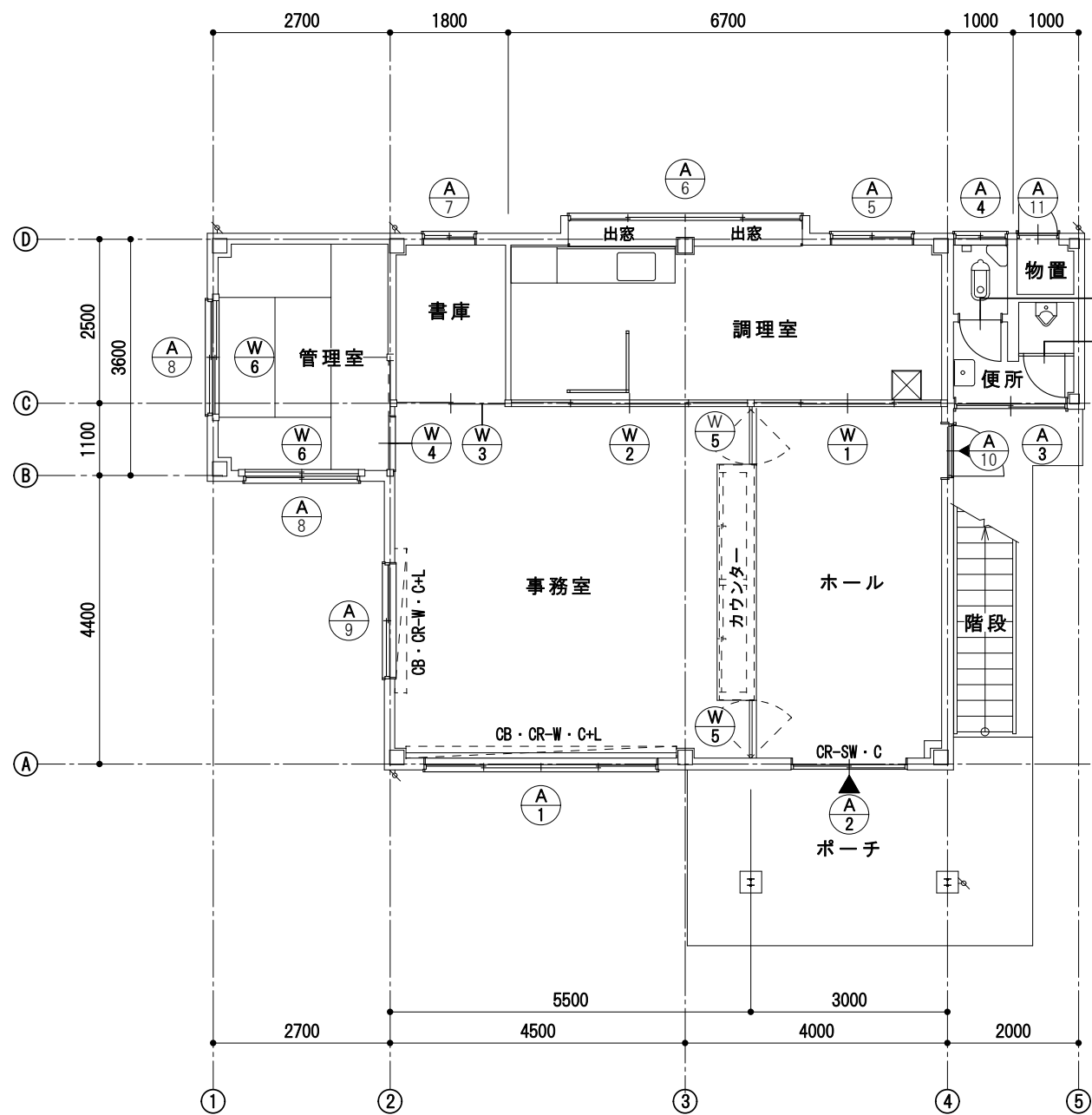
工事場所 駒ヶ根市上穂南

縮尺  
(原図サイズ: A3\_100%)  
1/100

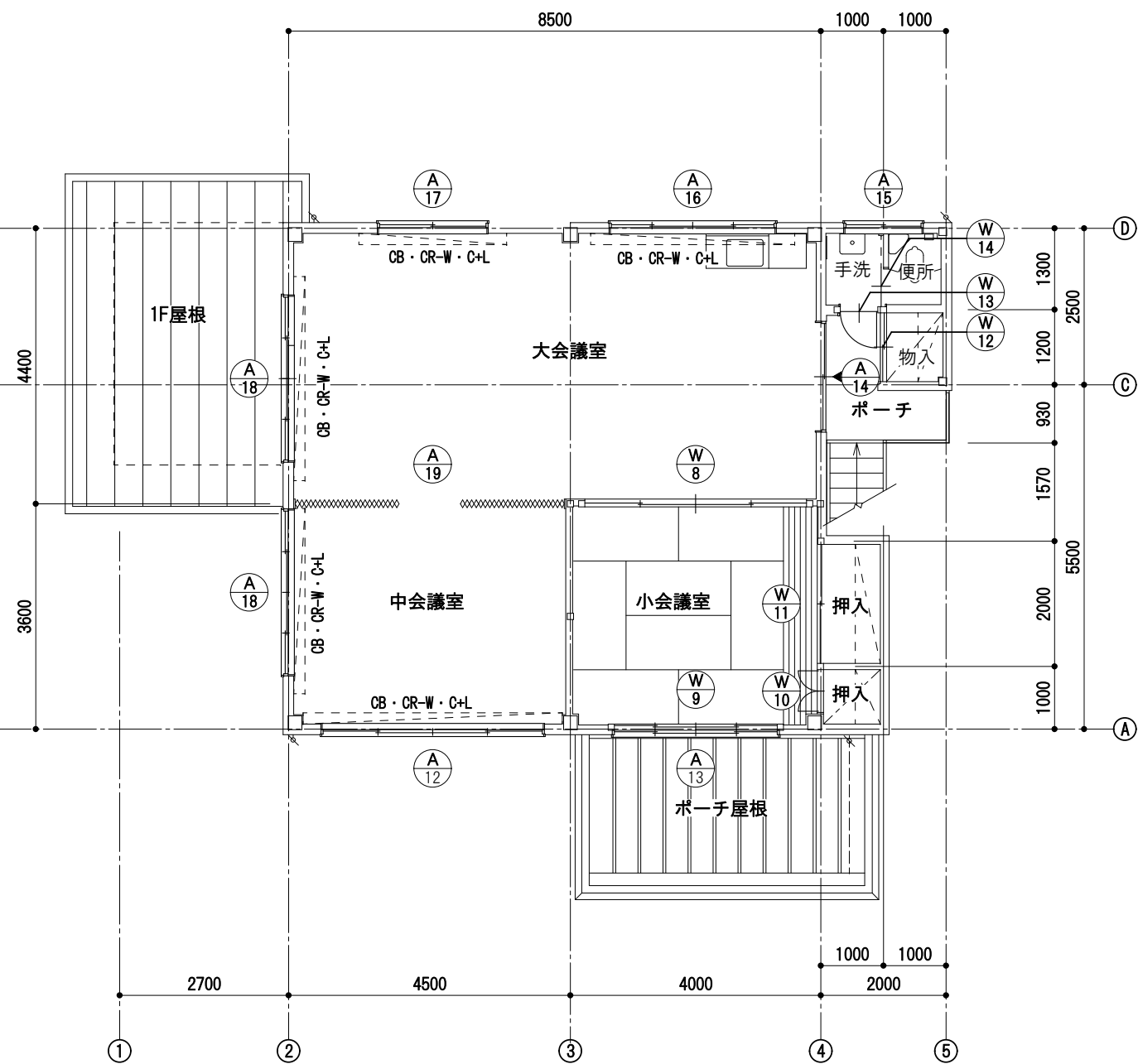
設計年月日  
令和8年度  
2026.6

図面番号

0-04



1 階建具位置図 1/100



2 階建具位置図 1/100



駒ヶ根市



株式会社 ゼンシン



工事名称 令和8年度 農業振興事業 公設地方卸売市場解体工事  
図面名称 【事務所棟】 建具位置図




















工事場所 駒ヶ根市上穂南

縮尺 (原図サイズ: A3\_100%)  
1/100

設計年月日  
令和8年度  
2026.6

図面番号  
0-05

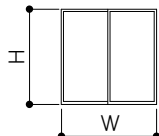
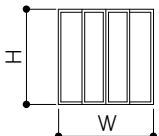
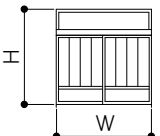
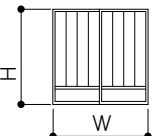
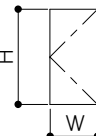

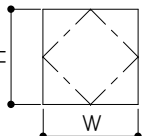
建具表（金属製建具）

| 階 | 記号                                                                                | 数量 | 場 所 | 名 称                          | 寸 法 (W×H) |                  | 仕 上    | 見 込 | ガラス       | 備 考   | 階 | 記号                                                                                  | 数量 | 場 所          | 名 称                     | 寸 法 (W×H) |      | 仕 上    | 見 込 | ガラス       | 備 考   |  |
|---|-----------------------------------------------------------------------------------|----|-----|------------------------------|-----------|------------------|--------|-----|-----------|-------|---|-------------------------------------------------------------------------------------|----|--------------|-------------------------|-----------|------|--------|-----|-----------|-------|--|
| 1 |  | 1  | 事務室 | 中棧付き引違い窓<br>(4枚建て)           | 3500      | 1750             | アルミニウム | 70  | FL3<br>F4 | 網戸：2枚 | 2 |  | 1  | 中会議室         | 中棧付き引違い窓<br>(4枚建て)      | 3500      | 1750 | アルミニウム | 70  | FL3<br>F4 | 網戸：2枚 |  |
|   |  | 1  | ホール | FIXランマ付き腰付き引違い<br>玄関戸 (2枚建て) | 1700      | 2220<br>ランマ(400) | アルミニウム | 100 | F4        |       |   |  | 1  | 小会議室         | 引違い窓 (2枚建て)             | 2600      | 1365 | アルミニウム | 70  | FL3       |       |  |
|   |  | 1  | 便所  | 中棧付き引違い戸<br>(2枚建て)           | 1650      | 1800             | アルミニウム | 70  | F4<br>AP  |       |   |  | 1  | 大会議室         | 腰付き引違い玄関戸               | 1700      | 1820 | アルミニウム | 100 | F4        |       |  |
|   |  | 1  | 便所  | 引違い窓 (2枚建て)                  | 750       | 700              | アルミニウム | 70  | F4        | 網戸：1枚 |   |  | 1  | 便所・手洗        | 引違い窓 (2枚建て)             | 1200      | 680  | アルミニウム | 70  | F4        | 網戸：1枚 |  |
|   |  | 1  | 調理室 | 引違い窓 (2枚建て)                  | 1200      | 1300             | アルミニウム | 70  | F4        | 網戸：1枚 |   |  | 1  | 大会議室         | 引違い窓 (4枚建て)             | 2600      | 1300 | アルミニウム | 70  | FL3       | 網戸：2枚 |  |
|   |  | 1  | 調理室 | 引違い窓 (4枚建て)                  | 3500      | 1300             | アルミニウム | 70  | F4        | 網戸：2枚 |   |  | 1  | 大会議室         | 引違い窓 (2枚建て)             | 1700      | 1300 | アルミニウム | 70  | FL3       | 網戸：1枚 |  |
|   |  | 1  | 書庫  | 引違い窓 (2枚建て)                  | 750       | 840              | アルミニウム | 70  | F4        | 網戸：1枚 |   |  | 2  | 大会議室<br>中会議室 | 中棧付き引違い窓<br>(4枚建て)      | 2600      | 1750 | アルミニウム | 70  | FL3<br>F4 | 網戸：2枚 |  |
|   |  | 2  | 管理室 | 引違い窓 (2枚建て)                  | 1700      | 1365             | アルミニウム | 70  | F4        | 網戸：1枚 |   |  | 1  | 大会議室         | ﾌｵｰﾃﾞｵ ｵﾝｶｰﾃﾝ<br>(2枚建て) | 4300      | 2000 | 鋼製芯    | 125 | PVC       |       |  |
|   |  | 1  | 事務室 | 中棧付き引違い窓<br>(2枚建て)           | 1700      | 1750             | アルミニウム | 70  | FL3<br>F4 | 網戸：1枚 |   |                                                                                     |    |              |                         |           |      |        |     |           |       |  |
|   |  | 1  | 事務室 | 片開きﾌﾗｯｼｭ戸                    | 750       | 1800             | アルミニウム | 70  | —         |       |   |                                                                                     |    |              |                         |           |      |        |     |           |       |  |
|   |  | 1  | 物置  | 片開きﾌﾗｯｼｭ戸                    | 570       | 1800             | アルミニウム | 70  | —         |       |   |                                                                                     |    |              |                         |           |      |        |     |           |       |  |

建具表（木製建具）

| 階 | 記号                                                                                  | 数量 | 場 所   | 名 称                     | 寸 法 (W×H) |      | 仕 上  | 見 込 | ガラス | 備 考               | 階 | 記号                                                                                    | 数量 | 場 所  | 名 称                  | 寸 法 (W×H) |      | 仕 上              | 見 込 | ガラス | 備 考 |
|---|-------------------------------------------------------------------------------------|----|-------|-------------------------|-----------|------|------|-----|-----|-------------------|---|---------------------------------------------------------------------------------------|----|------|----------------------|-----------|------|------------------|-----|-----|-----|
| 1 |    | 1  | ホール   | 中額付き引違いﾌﾗｯｼｭ戸<br>(4枚建て) | 2850      | 2000 | ポリ合板 | 36  | F4  | 中額(380×380mm)・2か所 | 2 |    | 1  | 大会議室 | 引違いﾌﾗｯｼｭ戸<br>(4枚建て)  | 3540      | 1820 | 片面ポリ合板<br>片面鳥の子紙 | 36  | —   |     |
|   |  | 1  | 事務室   | 中額付き引違いﾌﾗｯｼｭ戸<br>(4枚建て) | 3600      | 2000 | ポリ合板 | 36  | F4  | 中額(380×380mm)・2か所 |   |  | 1  | 小会議室 | 引違い水腰荒組障子窓<br>(4枚建て) | 2640      | 1365 | 杉程度              | 36  | —   |     |
|   |  | 1  | 事務室   | 引違いﾌﾗｯｼｭ戸<br>(2枚建て)     | 1650      | 2000 | ポリ合板 | 36  | —   |                   |   |  | 1  | 押入   | 両開き水腰ふすま戸<br>(2枚建て)  | 760       | 1820 | 鳥の子紙             | 36  | —   |     |
|   |  | 1  | 事務室   | 片引きﾌﾗｯｼｭ戸               | 800       | 1800 | ポリ合板 | 36  | —   |                   |   |  | 1  | 押入   | 引違い水腰ふすま戸<br>(2枚建て)  | 1840      | 1100 | 鳥の子紙             | 36  | —   |     |
|   |  | 2  | ｶｳﾝﾀｰ | 片開きﾌﾗｯｼｭ戸               | 880       | 750  | ポリ合板 | 36  | —   |                   |   |  | 1  | 物入   | 引違いﾌﾗｯｼｭ戸<br>(2枚建て)  | 1100      | 1800 | ポリ合板             | 36  | —   |     |
|   |  | 2  | 管理室   | 引違い水腰荒組障子窓              | 1700      | 1365 | 杉程度  | 36  | —   |                   |   |  | 1  | 手洗   | 片開きﾌﾗｯｼｭ戸            | 600       | 1790 | ポリ合板             | 36  | —   |     |
|   |  | 2  | 便所    | 片開きﾌﾗｯｼｭ戸               | 630       | 1800 | ポリ合板 | 36  | —   |                   |   |  | 1  | 便所   | 片引きﾌﾗｯｼｭ戸            | 600       | 1790 | ポリ合板             | 36  | —   |     |
|   |                                                                                     |    |       |                         |           |      |      |     |     |                   |   |                                                                                       |    |      |                      |           |      |                  |     |     |     |

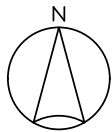
姿図概要

| 姿図                                                                                 | 名称                                 | 姿図                                                                                  | 名称                   | 姿図                                                                                  | 名称                          | 姿図                                                                                    | 名称              | 姿図                                                                                    | 名称           | 姿図                                                                                    | 名称           | 姿図                                                                                    | 名称           | 姿図 | 名称 |
|------------------------------------------------------------------------------------|------------------------------------|-------------------------------------------------------------------------------------|----------------------|-------------------------------------------------------------------------------------|-----------------------------|---------------------------------------------------------------------------------------|-----------------|---------------------------------------------------------------------------------------|--------------|---------------------------------------------------------------------------------------|--------------|---------------------------------------------------------------------------------------|--------------|----|----|
|  | （窓・戸）<br>引違い<br>2枚建て<br><br>中棧付き含む |  | （窓・戸）<br>引違い<br>4枚建て |  | （玄関戸）<br>FIXランマ付き<br>腰付き引違い |  | （玄関戸）<br>腰付き引違い |  | （窓・戸）<br>片開き |  | （窓・戸）<br>片引き |  | （窓・戸）<br>両開き |    |    |

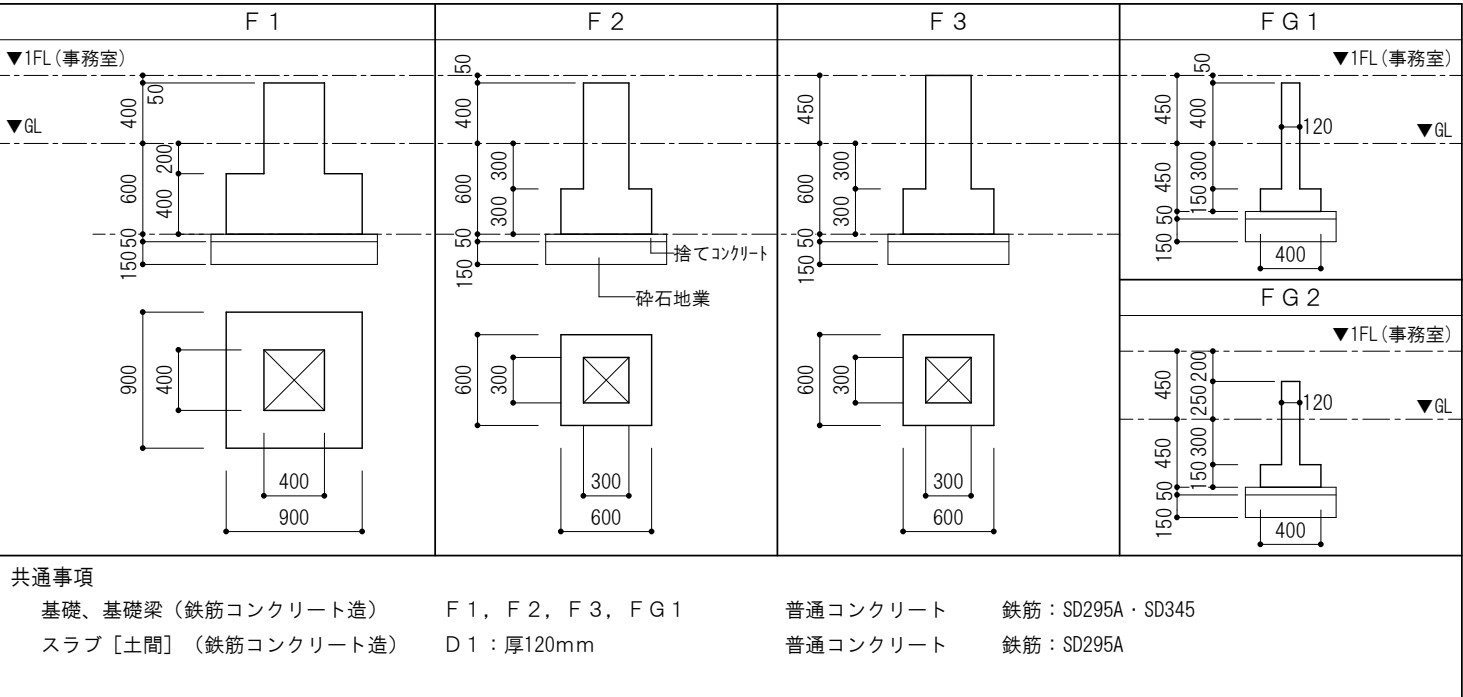
構造に関する設計図書

この設計図書は、積算数量の算定を行う上で、敷地調査にもとづき想定した建物構造をしめしたものであり、適切な解体工事を行う上での条件を規定するものではありません。したがって、条件の変更がある場合は監督員との協議により条件の調整を図ることとなります。

また、工事における 法令遵守・安全措置・環境配慮等に優先するものではありません。



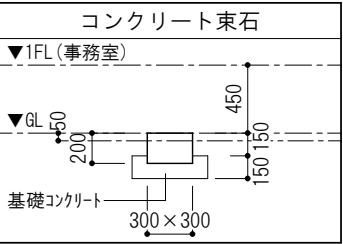
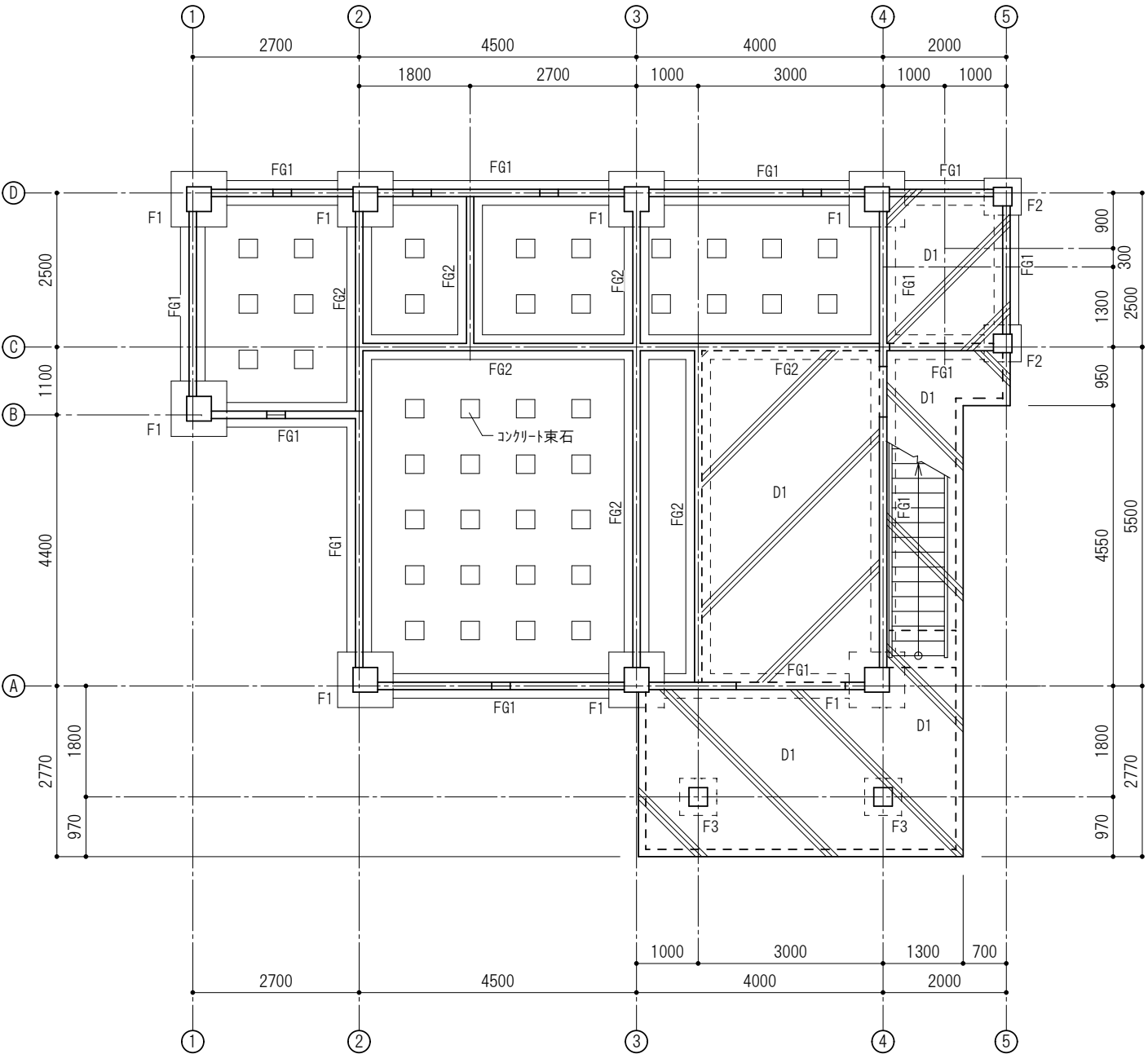
基礎・スラブリスト 1/50



部 材 リ ス ト

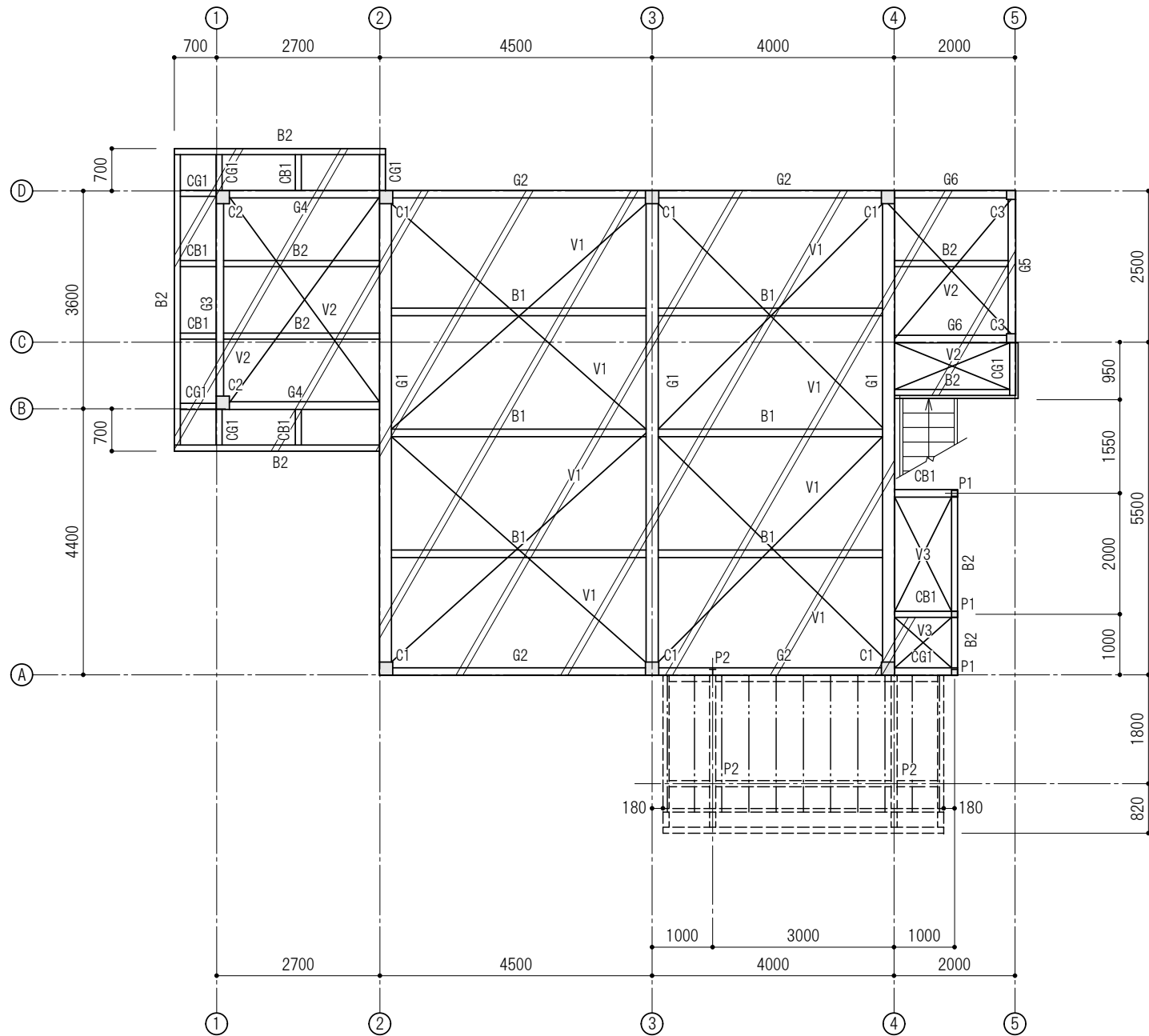
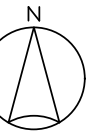
| 部位     | 階 | 符 号 | 部 材              | 柱脚部及び梁接合部      | 部位               | 階 | 符 号          | 部 材                                                                                   | 柱脚部及び梁接合部      |
|--------|---|-----|------------------|----------------|------------------|---|--------------|---------------------------------------------------------------------------------------|----------------|
| 柱      | 1 | C1  | BX-220*220*12    | 露出柱脚、B. PL、ABT | 2<br>次<br>部<br>材 |   | B1           | H-250*125*6*9                                                                         | G. PL、HTB      |
|        |   | C2  | BX-220*220*9     | 露出柱脚、B. PL、ABT |                  |   | B2           | H-200*100*5. 5*8                                                                      | G. PL、HTB      |
|        |   | C3  | BX-150*150*12    | 露出柱脚、B. PL、ABT |                  |   |              |                                                                                       |                |
|        |   |     |                  |                |                  |   | CG1          | H-200*100*5. 5*8                                                                      | G. PL、HTB      |
|        | 2 | C1  | BX-220*220*9     |                |                  |   | CG2          | H-250*125*6*9                                                                         | G. PL、HTB      |
|        |   | C2  | —                |                |                  |   | CB1          | H-200*100*5. 5*8                                                                      | G. PL、HTB      |
|        |   | C3  | BX-150*150*9     |                |                  |   | T1           | H-200*100*5. 5*8                                                                      | G. PL、HTB      |
|        |   |     |                  |                |                  |   | P1           | □-100*100*4. 5                                                                        | G. PL、HTB      |
| 大<br>梁 | 1 | G1  | H-400*200*8*13   | G. PL、HTB      |                  |   | P2           | H-100*100*6*8                                                                         | 根巻柱脚、B. PL、ABT |
|        |   | G2  | H-250*125*6*9    | G. PL、HTB      |                  |   | V1           | M22 (TB付き)                                                                            | G. PL、HTB      |
|        |   | G3  | H-250*125*6*9    | G. PL、HTB      |                  |   | V2           | M16 (TB付き)                                                                            | G. PL、HTB      |
|        |   | G4  | H-250*125*6*9    | G. PL、HTB      |                  |   | V3           | M12 (TB付き)                                                                            | G. PL、HTB      |
|        |   | G5  | H-250*125*6*9    | G. PL、HTB      |                  |   |              |                                                                                       |                |
|        |   | G6  | H-250*125*6*9    | G. PL、HTB      |                  |   |              |                                                                                       |                |
|        | 2 | G1  | H-300*150*6. 9*9 | G. PL、HTB      | 床<br>版           | 1 | —            |  |                |
|        |   | G2  | H-250*125*6*9    | G. PL、HTB      |                  | 2 | A L C 厚125mm |                                                                                       |                |
|        |   | G3  | —                |                | 屋<br>根<br>版      | 1 | A L C 厚75mm  |  |                |
|        |   | G4  | —                |                |                  | 2 | A L C 厚75mm  |                                                                                       |                |
|        |   | G5  | H-200*100*5. 5*8 | G. PL、HTB      | 【共通事項】           |   |              |                                                                                       |                |
|        |   | G6  | H-200*100*5. 5*8 | G. PL、HTB      | ■材質：SS400        |   |              |                                                                                       |                |
|        |   |     |                  |                |                  |   |              |                                                                                       |                |
|        |   |     |                  |                |                  |   |              |                                                                                       |                |

| 木造軸組 | 階 | 床                                                | 外壁・間仕切り壁                               | 天 井                                                   |
|------|---|--------------------------------------------------|----------------------------------------|-------------------------------------------------------|
|      | 1 | 土台：100*100、床束：90*90<br>大引：90*90@900、根太：45*50@300 | 土台：100*100、頭継ぎ：45*100<br>間柱：25*100@450 | 吊木：45*45@900、吊木受け：丸太φ90<br>板野縁：74*9@250、野縁受：45*45@450 |
|      | 2 | 転ばし大引：100*100@900、根太：45*50@300                   | 土台：100*100、頭継ぎ：45*100<br>間柱：25*100@450 | 吊木：45*45@900、吊木受け：丸太φ90<br>板野縁：74*9@250、野縁受：45*45@450 |

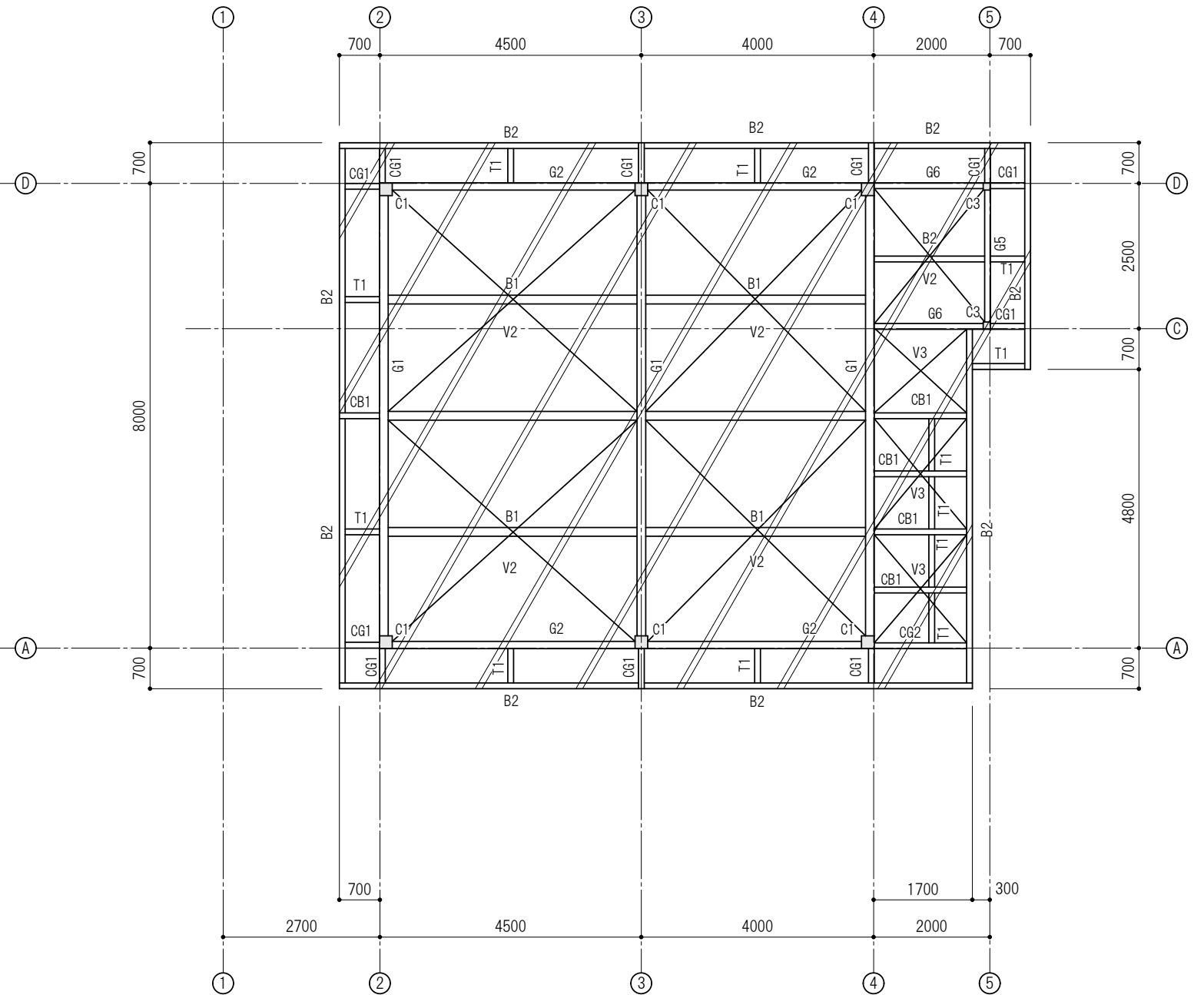


基礎伏図 1/100





2FL 梁伏図 1/100



RFL 梁伏図 1/100



駒ヶ根市



株式会社 ゼンシン



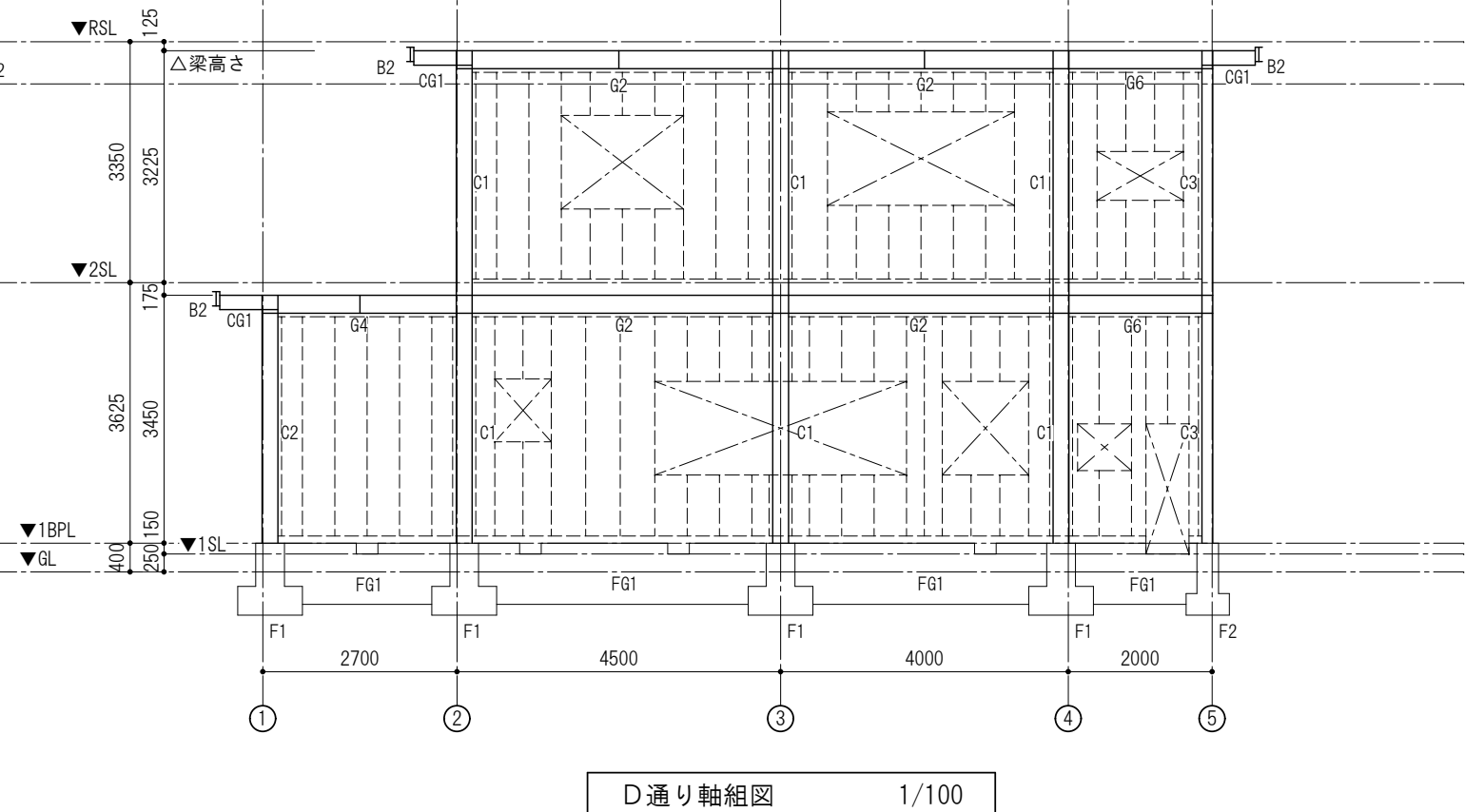
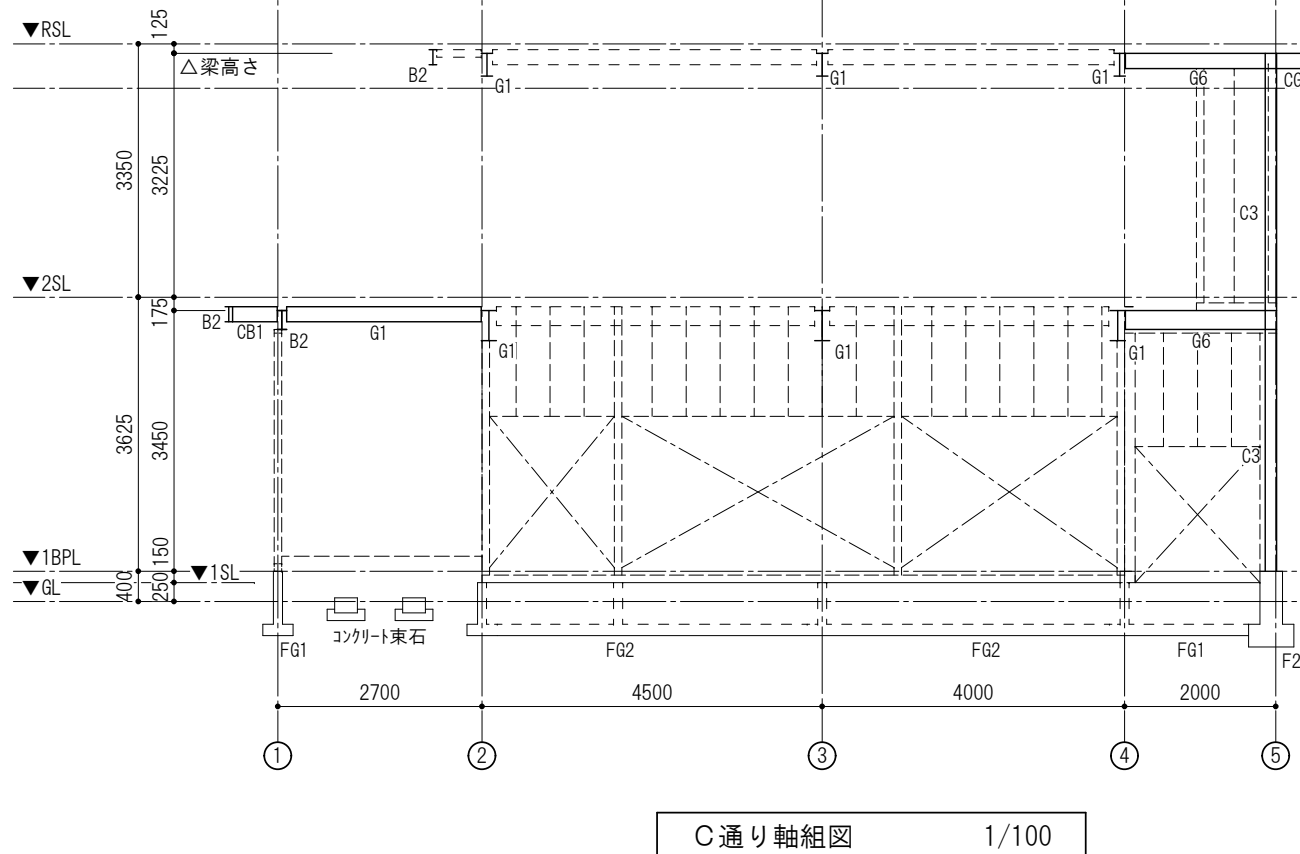
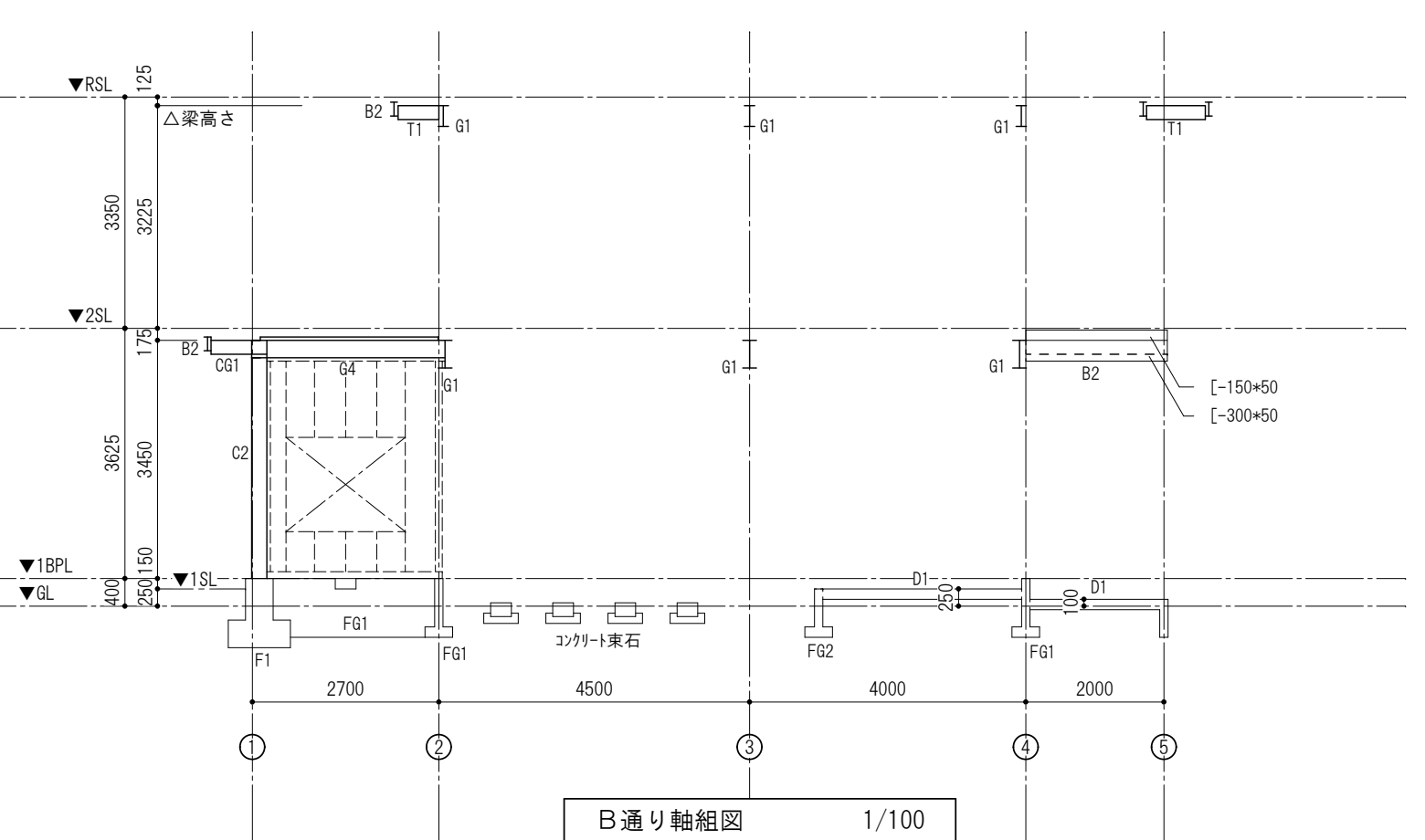
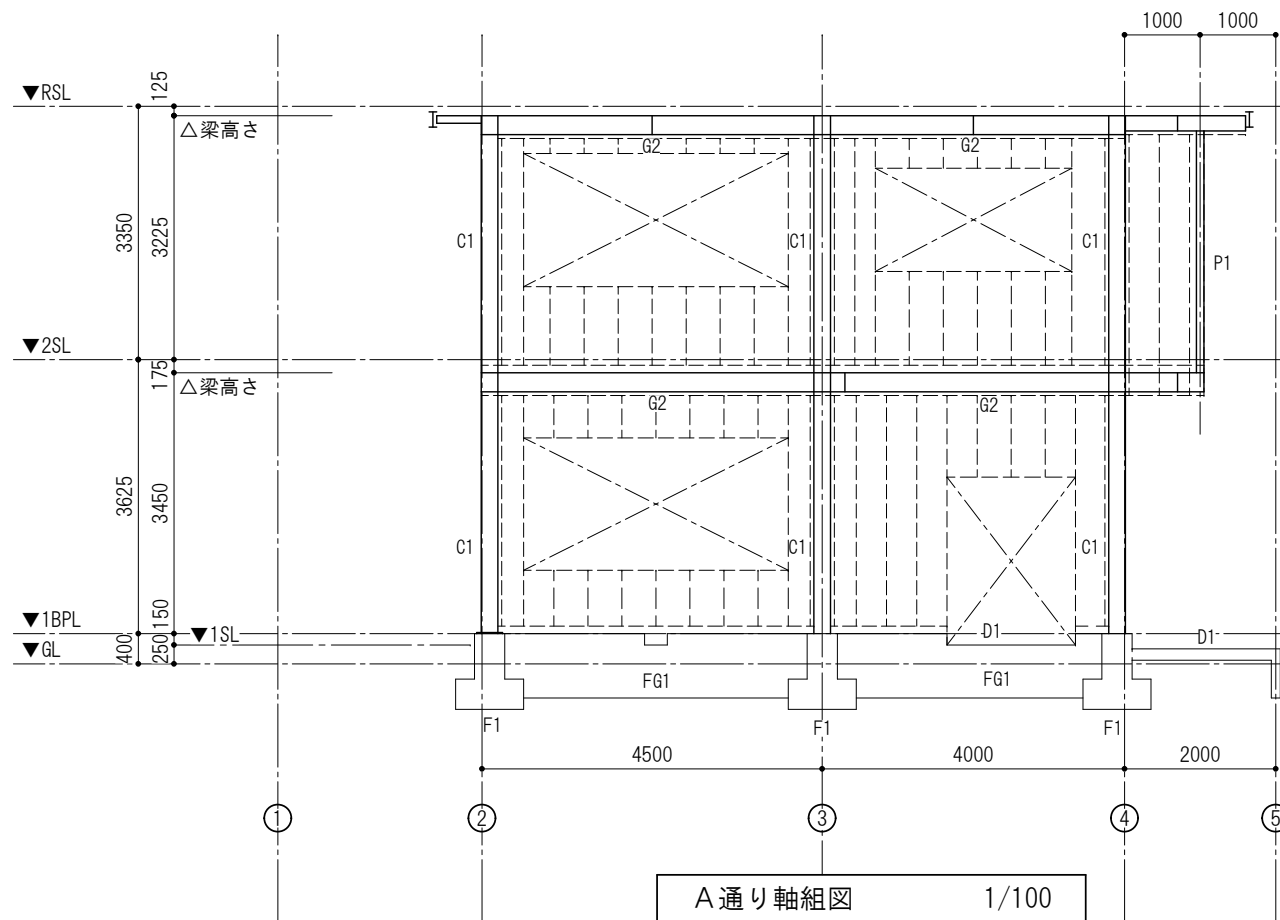
工事名称 令和8年度 農業振興事業 公設地方卸売市場解体工事  
図面名称 【事務所棟】梁伏図

工事場所 駒ヶ根市上穂南

縮尺 (原図サイズ: A3\_100%)  
1/100

設計年月日  
令和8年度  
2026.6

図面番号  
0-08



駒ヶ根市



株式会社 ゼンシン



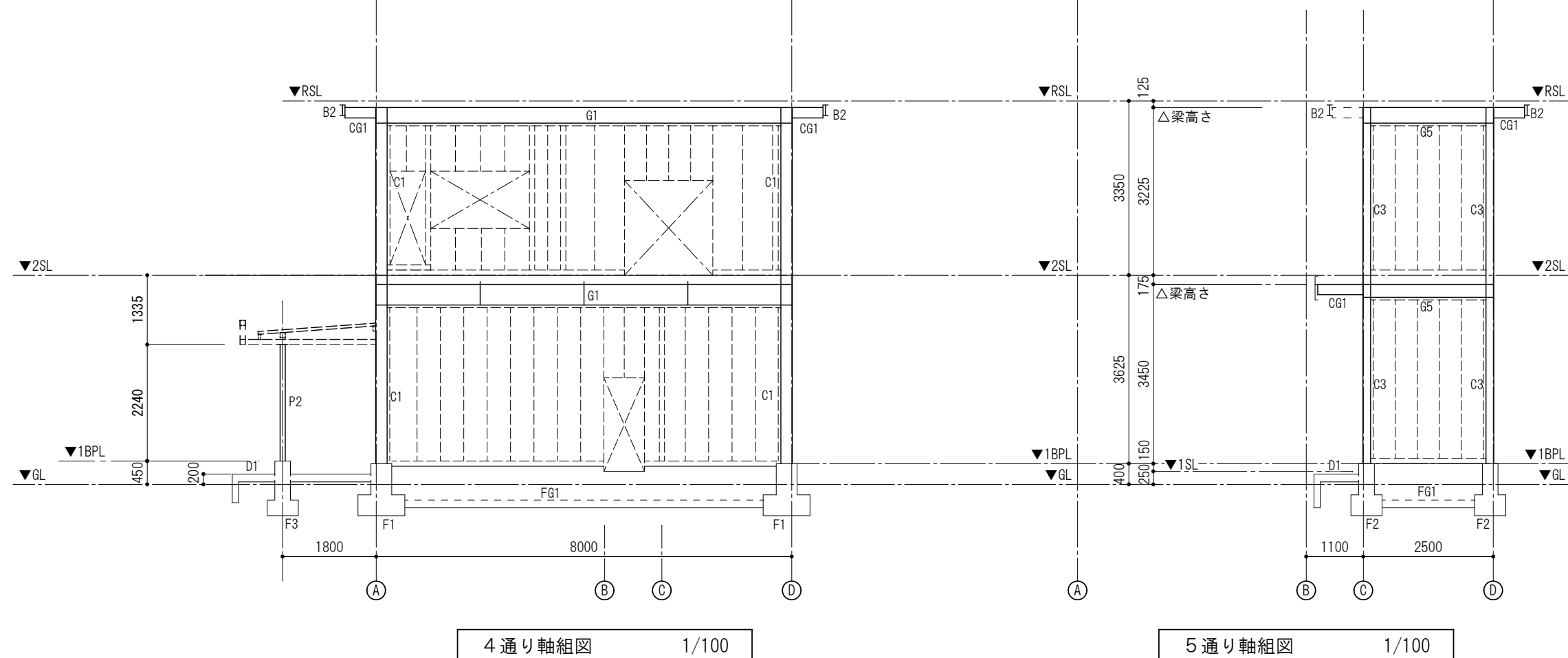
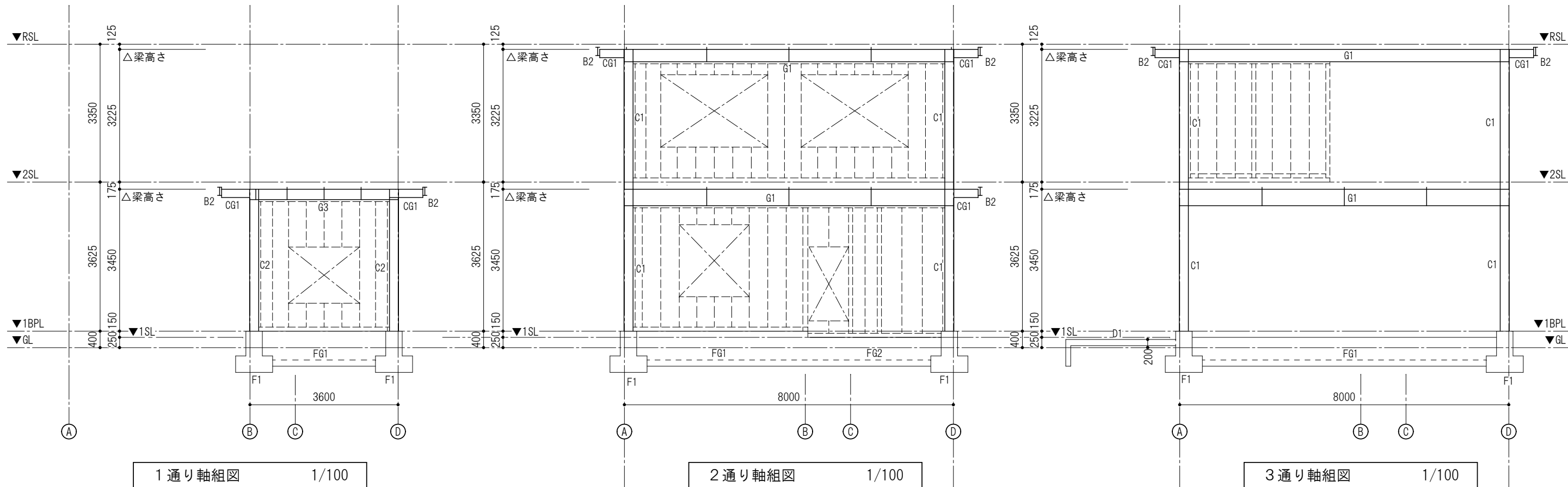
工事名称 令和8年度 農業振興事業 公設地方卸売市場解体工事  
図面名称 【事務所棟】 軸組図 1

工事場所 駒ヶ根市上穂南

縮尺 (原図サイズ: A3\_100%)  
1/100

設計年月日  
令和8年度  
2026.6

図面番号  
0-09



駒ヶ根市



株式会社 ゼンシン



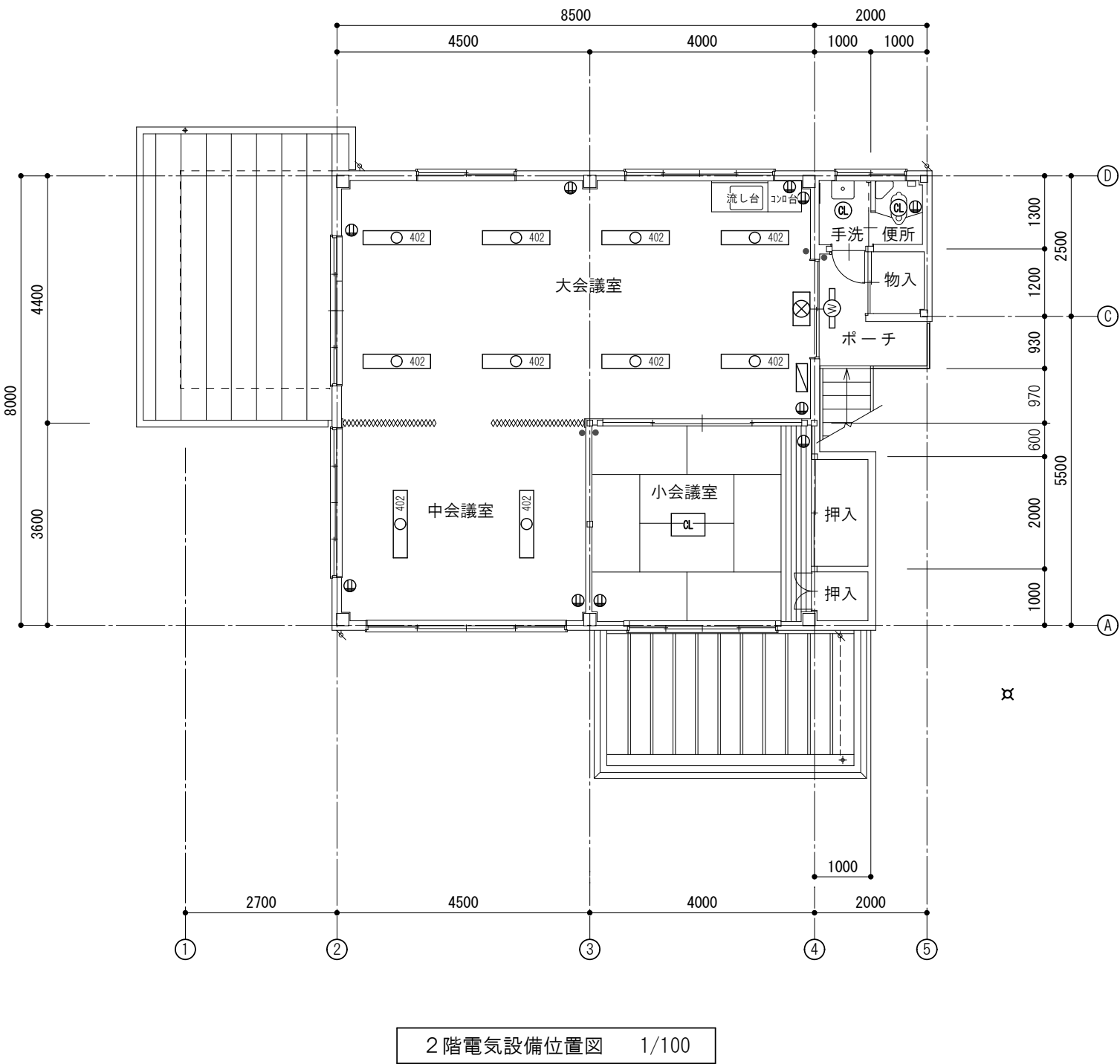
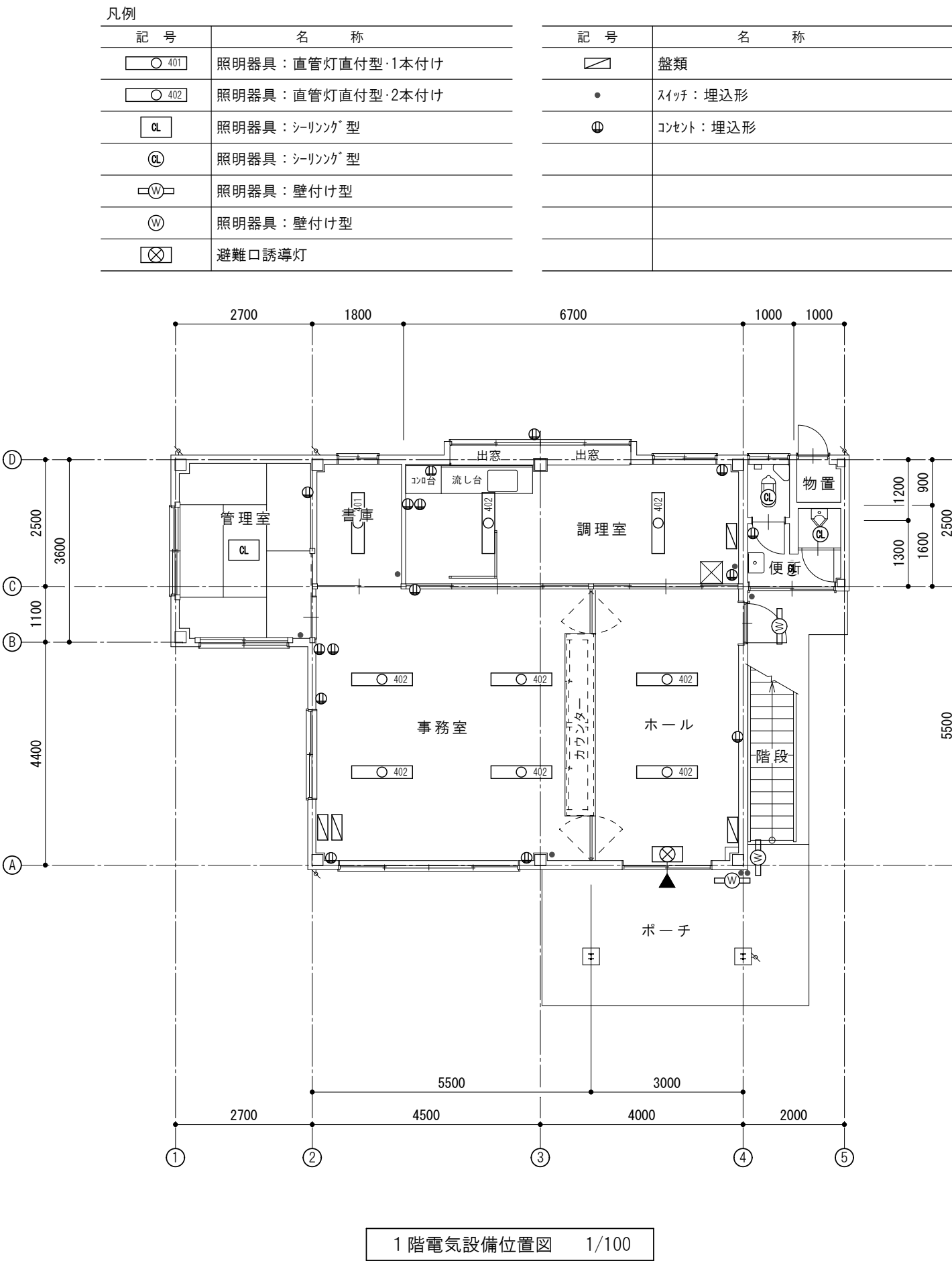
工事名称 令和8年度 農業振興事業 公設地方卸売市場解体工事  
図面名称 【事務所棟】 軸組図 2

工事場所 駒ヶ根市上穂南

縮尺 (原図サイズ: A3\_100%)  
1/100

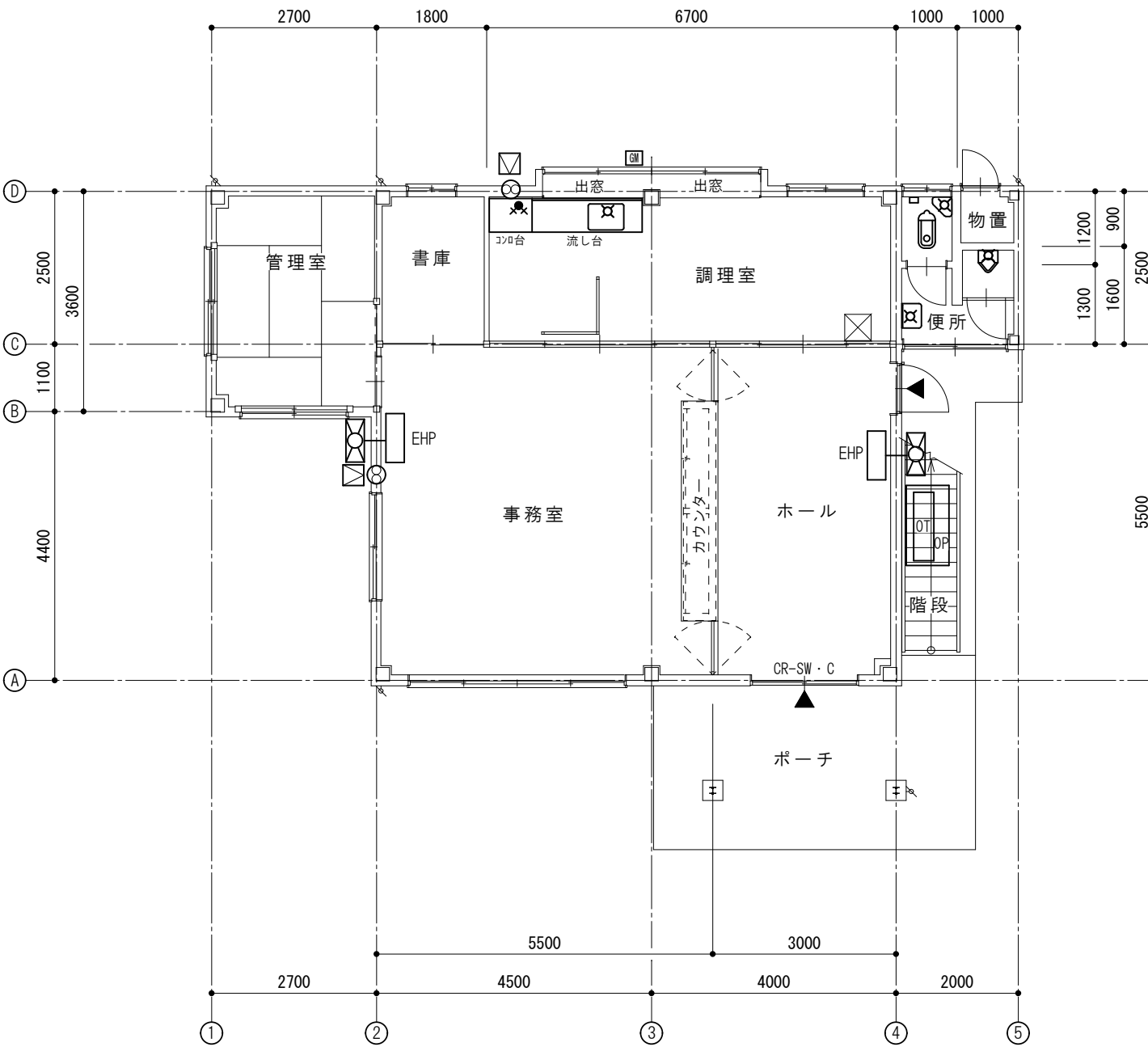
設計年月日  
令和8年度  
2026.6

図面番号  
0-10

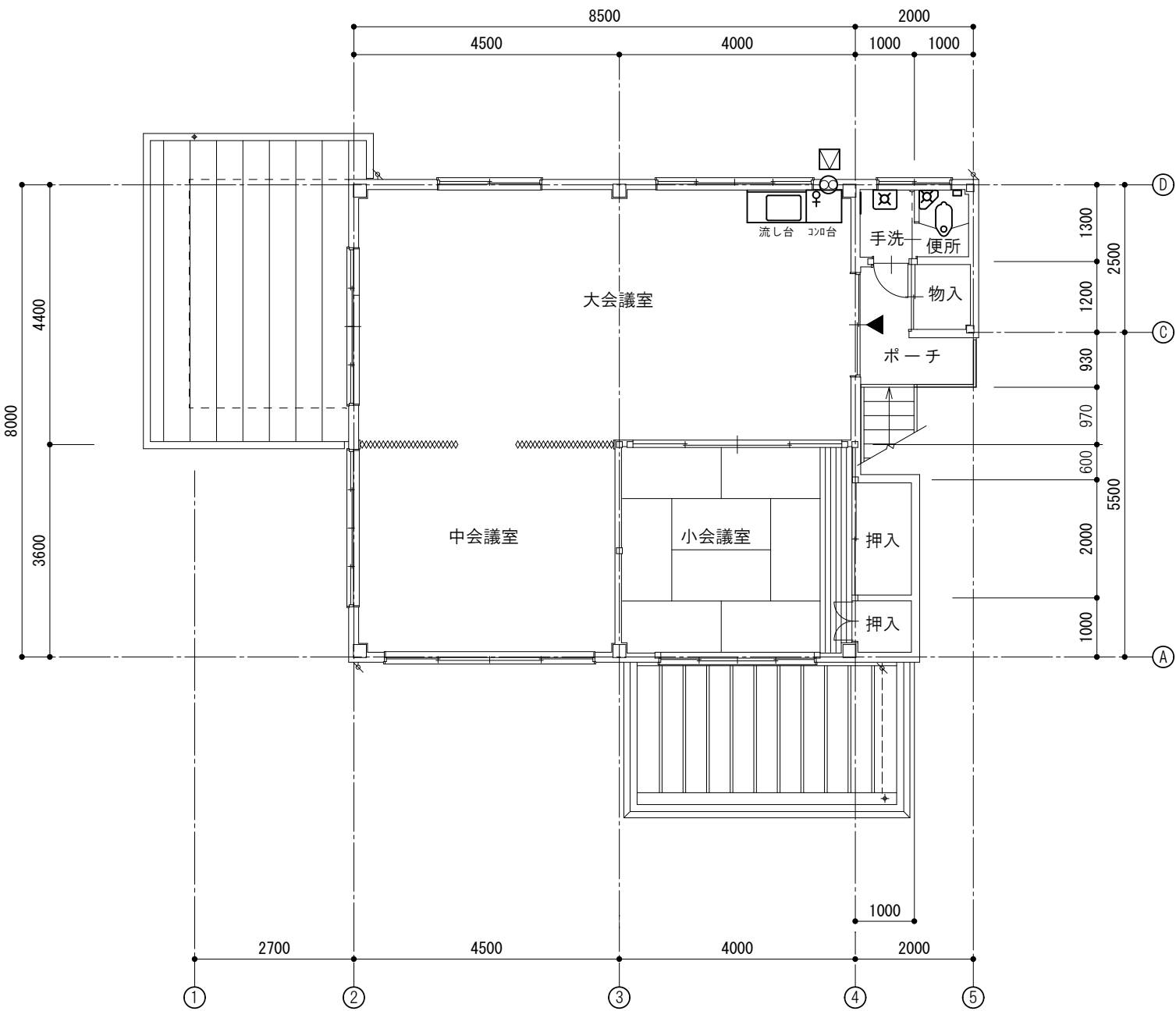


凡例

| 記 号 | 名 称        | 記 号   | 名 称              |
|-----|------------|-------|------------------|
|     | 換気扇：壁付け    |       | ルームエアコン（室内機・室外機） |
|     | ガス栓（2口カタン） |       | 鋼製オイルタンク（200L）   |
|     |            |       | 鋼製防油堤（200L用）     |
|     | ガス栓（1口カタン） | 厨房機器類 | 図示による            |
|     |            | 衛生機器類 | 図示による            |
|     |            |       |                  |
|     |            |       |                  |



1 階機械設備位置図 1/100



2 階機械設備位置図 1/100